

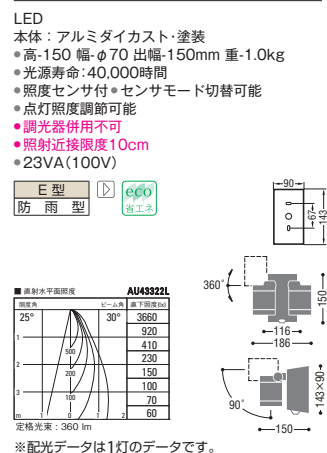
スポットライト 白熱球60Wクラス



人感センサ付
タイマー付ON-OFFタイプ

AU 43322 L (シルバーメタリック)
AU 43321 L (ブラック)
¥55,000 (税抜) 非調光 LED交換不可 広角

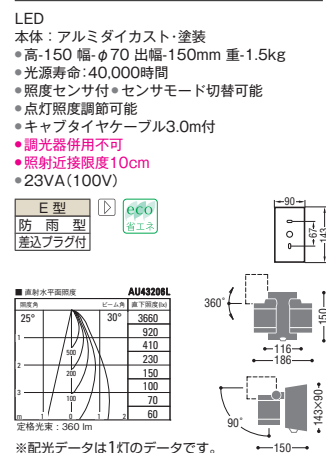
電球色 2700K・Ra83 13.0W・720 lm・55.3 lm/W



人感センサ付
タイマー付ON-OFFタイプ

AU 43206 L (シルバーメタリック)
AU 43205 L (ブラック)
¥59,000 (税抜) 非調光 LED交換不可 広角

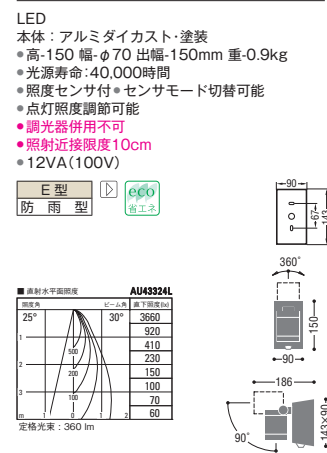
電球色 2700K・Ra83 13.0W・720 lm・55.3 lm/W



人感センサ付
タイマー付ON-OFFタイプ

AU 43324 L (シルバーメタリック)
AU 43323 L (ブラック)
¥31,000 (税抜) 非調光 LED交換不可 広角

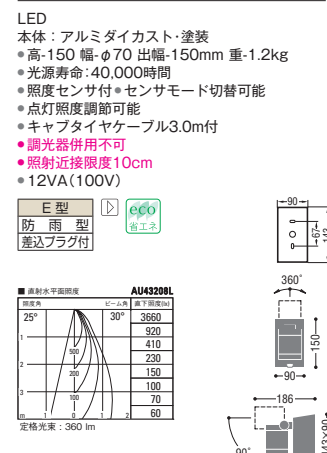
電球色 2700K・Ra83 6.7W・360 lm・53.7 lm/W



人感センサ付
タイマー付ON-OFFタイプ

AU 43208 L (シルバーメタリック)
AU 43207 L (ブラック)
¥40,000 (税抜) 非調光 LED交換不可 広角

電球色 2700K・Ra83 6.7W・360 lm・53.7 lm/W



ボール取付用金具(別売)
ボール取付にはAE43209EとAE43210Eが必要です

AE 43209 E
¥2,000 (税抜)

本体：ステンレス
●高・140 幅・86mm 重・0.2kg



AE 43210 E
¥2,200 (税抜)

本体：ステンレス(2本)
●幅・10 全長・600mm 重・0.1kg
●ボール用
●φ60~160、□60~100mm用
●鋼管ボールにはAE43210Eを2本でご使用ください
●取付には別売ボール取付用金具(AE43209E)が必要です



別売ボール取付金具を使用することで、ボールへの取付が可能です。
キャプタイヤコード付であれば外部用コンセントから電源を取ることもできます。

[E型]人感センサ
タイマー付ON-OFFタイプ

タイマーモードとオンオフモードが選べます。

タイマーモード
設定時間中はフル点灯。
設定時間後は自動で
オンオフモードに。


自動点灯で省エネ!

タイマーは
6時間 8時間 に設定可能

オンオフモード
人が近づいた時だけ
バツとフル点灯。

夜間モード 終日モード に設定可能
暗くなるとセンサが待機 24時間センサが待機

詳しくは▶P.778-780



U16-102

使用器具：AU 43322 L