

## 天井面への拡散×間接光のTwin配光



**拡散**

拡散 100 : 0 間接光

DL06-024 relax time



**拡散+間接光**

拡散 50 : 50 間接光

DL06-137 reading time



**間接光**

拡散 0 : 100 間接光

D06-025 bar time



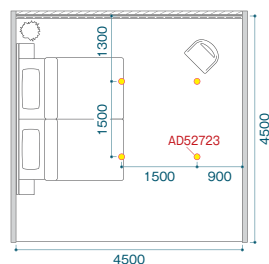
小口径でありながら、ワイドな拡散光で床面の明るさを確保します。



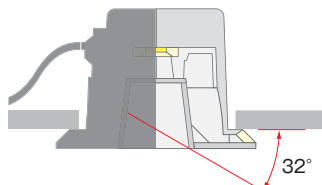
拡散光と間接光の両方が点灯することで空間の明るさを確保します。



天井に光を放つ間接光は非日常的でドラマチックなあかりを演出します。



使用器具：AD 52723×4



鏡面仕上げのピンホールコーンがまぶしさを防ぎながら光を広げます




天井高：2500mm、器具位置：壁より 600mm

### Twin配光

#### ダイヤルで調光、スイッチで配光切替


拡散



ダイヤル 100%  
約1%


スイッチ

拡散+間接光



ダイヤル 100%  
約1%

間接光



ダイヤル 100%  
約1%

スイッチ

ダイヤル 拡散 50% + 間接光 50%  
約1%

スイッチ

壁スイッチで簡単に配光切り替えが可能。

調光 配光切替

※壁スイッチの操作によりいつでもお好みの配光から点灯可能です。詳しくは製品仕様図をご覧ください。  
※片切スイッチの場合は配光切り替えのみの動作が可能です。

**100**



高気密  
**拡散 S<sub>B</sub>**

**60W相当**

**Twin配光**

調光 LED交換不可 Twin

**AD 52723**  
¥25,800 (税別)

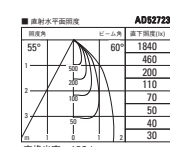
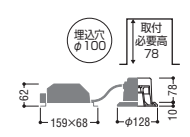
電球色 2700K・Ra83 8.1W・460lm・56.7lm/W

**LED**

枠：アルミダイカスト・パウダリーホワイト塗装  
パネル：アクリル・透明消し  
●重0.8kg  
●壁スイッチ：拡散↔拡散+間接↔間接  
●光源寿命：40,000時間  
●調光範囲：(約1~100%)  
●取付必要高：78mm(材厚5~13mm未満時) 89mm(材厚13~25mm時)

●配光は傾斜天井対応ではありません  
●適合調光器別売  
●リニューアブルプレート併用不可  
●照射近接限度10cm  
●9VA(100V)

壁SW切替 傾斜55°



### 適合調光器

調光の表示がある製品に対応

※接続台数は Switch Navi へ

<p>逆位相 <b>AE 49350 E</b> ¥16,500 (税別)</p> <p>正位相 <b>AE 36745 E</b> ¥14,500 (税別)</p>	<p>逆位相 <b>AE 50964 E (白)</b> ¥19,500 (税別)</p> <p>正位相 <b>AE 45676 E (白)</b> ¥17,500 (税別)</p>	<p>逆位相 <b>AE 54344 E (白)</b> ¥29,000 (税別)</p> <p>正位相 <b>AE 54347 E (黒)</b> ※4線式 ※P.746</p>
---	---	--

静音性に優れた逆位相タイプ



Switch Navi