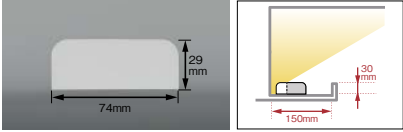


LED
本 体：銅板・白色
パ ネ ル：アクリル・乳白色
●光源寿命：40,000時間
●直付・壁付・床置取付可能型
●調光器との併用はできません
●100～242V対応タイプ



■薄型29mmのやわらかな光



器具高さが29mmと非常に薄いため、ふところ高さが取れない場所でも、カットオフラインが出にくく、アール形状のアクリルを通したやわらかい光が広がります。

L：1448mm

	電球色 2700K	電球色 3000K	温白色 3500K	白 色 4000K	昼白色 5000K	
ON-OFF	AL 41141 L	AL 41142 L	AL 41143 L	AL 41144 L ※	AL 41145 L ※	¥26,000(税抜)

定格光束 1860 lm
消費電力 21.2 w
固有エネルギー消費効率 87.7 lm/W

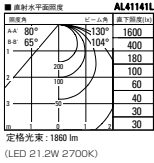
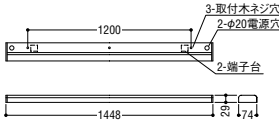
定格光束 1895 lm
消費電力 21.2 w
固有エネルギー消費効率 89.3 lm/W

定格光束 1925 lm
消費電力 21.2 w
固有エネルギー消費効率 90.8 lm/W

定格光束 1990 lm
消費電力 21.2 w
固有エネルギー消費効率 93.8 lm/W

定格光束 2055 lm
消費電力 21.2 w
固有エネルギー消費効率 96.9 lm/W

重 量：2.0kg



L：1248mm

	電球色 2700K	電球色 3000K	温白色 3500K	白 色 4000K	昼白色 5000K	
ON-OFF	AL 41136 L	AL 41137 L	AL 41138 L	AL 41139 L ※	AL 41140 L ※	¥23,000(税抜)

定格光束 1595 lm
消費電力 18.7 w
固有エネルギー消費効率 85.2 lm/W

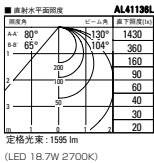
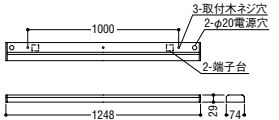
定格光束 1625 lm
消費電力 18.7 w
固有エネルギー消費効率 86.8 lm/W

定格光束 1650 lm
消費電力 18.7 w
固有エネルギー消費効率 88.2 lm/W

定格光束 1705 lm
消費電力 18.7 w
固有エネルギー消費効率 91.1 lm/W

定格光束 1760 lm
消費電力 18.7 w
固有エネルギー消費効率 94.1 lm/W

重 量：1.7kg



L：1048mm

	電球色 2700K	電球色 3000K	温白色 3500K	白 色 4000K	昼白色 5000K	
ON-OFF	AL 41131 L ※	AL 41132 L ※	AL 41133 L	AL 41134 L ※	AL 41135 L ※	¥19,000(税抜)

定格光束 1330 lm
消費電力 16.1 w
固有エネルギー消費効率 82.6 lm/W

定格光束 1355 lm
消費電力 16.1 w
固有エネルギー消費効率 84.1 lm/W

定格光束 1375 lm
消費電力 16.1 w
固有エネルギー消費効率 85.4 lm/W

定格光束 1420 lm
消費電力 16.1 w
固有エネルギー消費効率 88.1 lm/W

定格光束 1470 lm
消費電力 16.1 w
固有エネルギー消費効率 91.3 lm/W

重 量：1.5kg

