

型番 AEE590144

**お客様へ**

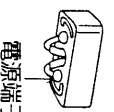
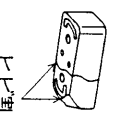
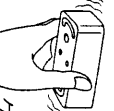
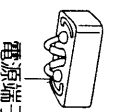
器具の取付けの際、電気工事は工事店・電器店へ依頼してください。一般の方の電気工事は法律で禁止されています。

**保存用**

**工事店様へ**

施工前には、この説明書をよくご覧の上、正しく施工してください。この説明書は必ずお客様へお渡しください。

### 【安全上のご注意】

<b>警告</b>		この表示を無視して誤った取り扱いをすると死亡または重傷を負う可能性が想定される内容です。	
<b>!</b>	<p>部品の取付けは、説明書に従い確実に行ってください。</p> <p>→部品の取付けに不備があると火災・感電・落下によるけがの原因になります。</p>	<p>下図のような配線器具の場合、取付けできません。</p> <p>→火災・感電・落下によるけがの原因になります。</p> <p>●電源端子露出形</p>  <p>●破損している</p>  <p>ヒビ割れ 欠けている</p>  <p>クラツキや カタツキ</p> 	
分解禁止	<p>部品を改造したり、部品を追加・変更して使用しないでください。</p> <p>→火災・感電・落下によるけがの原因になります。</p>		
禁止	<p>このような場所には取付けしないでください。</p> <p>この部品は天井取付専用部品です。傾斜天井・壁などには取付けできません。不安定な場所やベニヤ板などの強度の弱い場所、使用後のネジ穴には取付けしないでください。</p> <p>→部品の落下によるけがの原因になります。</p> <p>部品のすきまや放熱穴などに金属類を差し込まないでください。</p> <p>→感電・故障の原因になります。</p>	<p>この表示を無視して誤った取り扱いをすると傷害を負う可能性または物的損害が発生する可能性が想定される内容です。</p>	

### 注意

この表示を無視して誤った取り扱いをすると傷害を負う可能性または物的損害が発生する可能性が想定される内容です。



水ぬれ禁止

この部品は非防水です。湿気の多い場所や屋外では使用できません。

→火災・感電の原因になります。

**取付前の確認** △警告 配線器具の取付・交換は工事店・電器店へ依頼してください。火災・感電の原因になります。

### 1 天井に右図の配線器具がついている場合

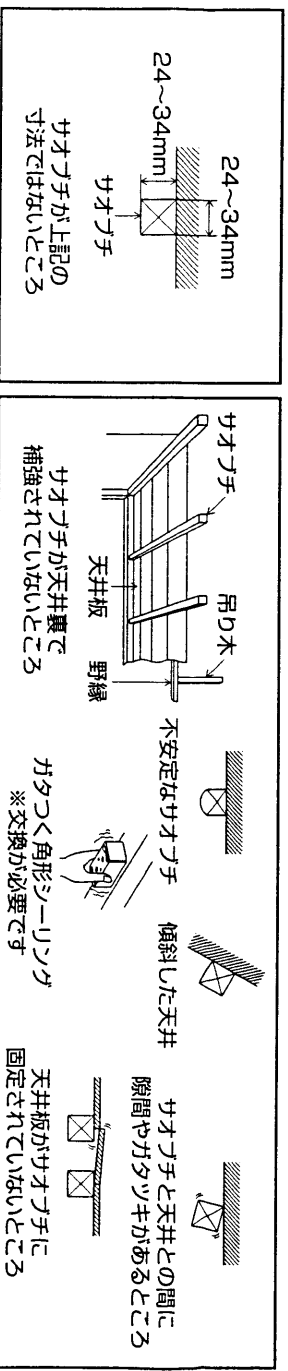
電気工事は不要。取付けられている配線器具が確実に固定されているか確認する。

### 2 右図の配線器具がついていない場合

付属の角形シーリングボテイを木ネジでサオナチに確実に取付ける。

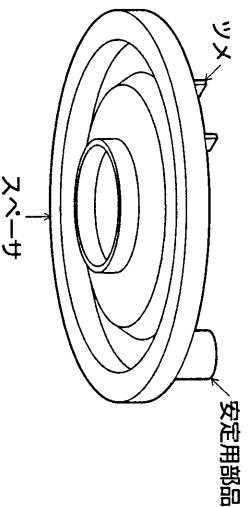
### 3 取付場所を確認する

下図のような場所には取付けられない。落下によるけがの原因になります。

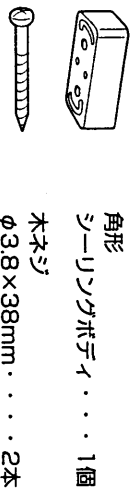


■取付手順 △注意 取付けの際は必ず電源を切ってください。感震の原因になります。

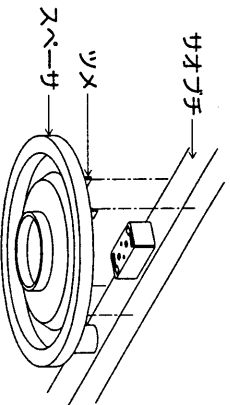
※この図は一部抽象化した共通部品図です。  
※部品の有無・損傷を確認し、不備の際は取付けないでください。



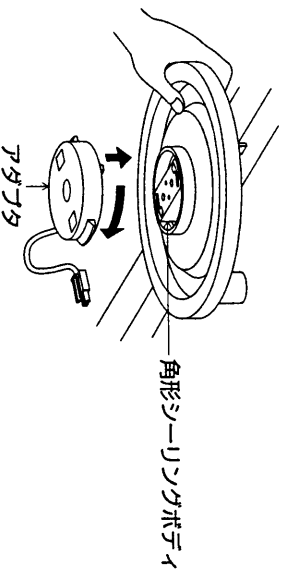
＜付属部品＞



1 スペーサのツメをサオチに合わせ



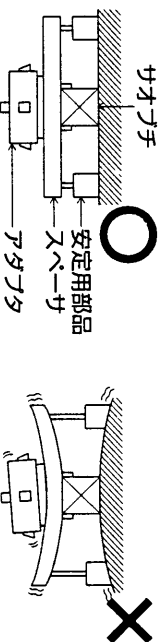
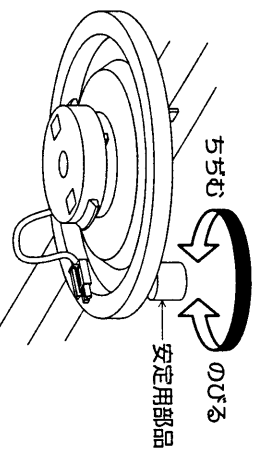
2 照明器具のアダプタを取付ける  
スペーサを支えながら、アダプタを角形シーリングボタネに取付ける。



3 安定用部品を調整する

安定用部品を天井面に当たるまで調整する。安定用部品をのぼしすぎないでください。スペーサおよび天井を變形させることになり、落下によるけがの原因になります。

※天井に安定用部品の痕が残る場合があります。



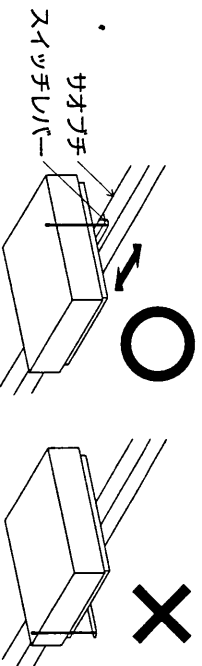
4 別売の照明器具を取付ける

照明器具の取付けは、別売の照明器具の説明書を確認してください。

※対応器具以外の取付けはできません。  
落下によるけがの原因になります。

＜別売の照明器具が横出しスイッチ付の場合＞  
スイッチレバーの方向とサオチの方向を同じ方向に向けて取付けてください。

※落下によるけがの原因になります。



5 点灯の確認を行なう

保証とアフターサービスについて

保証について

- ・この照明器具の保証期間は、製品お買い上げ日より1年間です。但し、蛍光灯器具・HID器具の安定器は3年間です。
- ・ランプ、グロー点灯管、電池などの消耗品は対象外です。
- ・24時間連続使用など、1日20時間以上の長時間使用の場合は上記の半分の期間とします。
- ・取扱説明書、本体貼付ラベルなどの注意書に従った使用状態で保証期間中に故障した場合に無償修理させていただきます。

修理を依頼される時

- ・使用中に異常が生じた場合は、お使いになるのをやめ、電源を切って、お買い上げの販売店(工事店)にご相談ください。
- ・ご購入品やご転居などでお買い上げの販売店(工事店)にご相談できない場合や、アフターサービスに関するご相談、ご不明点は、別紙「お客様相談窓口のご案内」各窓口までお問い合わせください。