

調光器・別置型パワーブースタ

LED 適合調光器（正位相制御方式・100V）



AE 45676 E（白色）
AE 45677 E（黒色）
¥15,000(税抜)
本体：プラスチック
サイズ：幅-120×70 出幅-20mm
重量：0.2kg
●1個用スイッチボックスJISC8340/JISC8435取付専用
●3路スイッチ付 ●調光した明るさのまま点灯できます
●3A(300W)まで ●2線式
※2カ所で操作する場合は、別途3路スイッチをお求めください。
▶



LED 適合調光器（逆位相制御方式・100V）



AE 50964 E（白色）
AE 50966 E（黒色）
¥19,000(税抜)
本体：プラスチック
サイズ：幅-120×70 出幅-20mm
重量：0.2kg
●1個用スイッチボックスJISC8340/JISC8435取付専用
●3路スイッチ付 ●調光した明るさのまま点灯できます
●3A(300W)まで ●2線式
※2カ所で操作する場合は、別途3路スイッチをお求めください。
▶

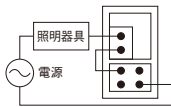


ミニマムサインで上質なインテリアにあわせやすいスクエアフォルム。

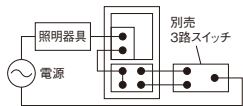


AE 36745 E ¥12,000(税抜)
本体：プラスチック・白色
サイズ：幅-120×70 出幅-20mm
重量：0.2kg
●1個用スイッチボックスJISC8340/JISC8435取付専用
●3路スイッチ付 ●調光した明るさのまま点灯できます
●3A(300W)まで ●2線式
※2カ所で操作する場合は、別途3路スイッチをお求めください。
▶

■ 1カ所でON/OFF操作

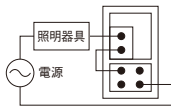


■ 2カ所でON/OFF操作
(2カ所で調光はできません)

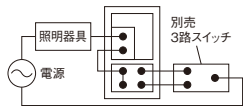


AE 49350 E ¥15,000(税抜)
本体：プラスチック・白色
サイズ：幅-120×70 出幅-20mm
重量：0.2kg
●1個用スイッチボックスJISC8340/JISC8435取付専用
●3路スイッチ付 ●調光した明るさのまま点灯できます
●3A(300W)まで ●2線式
※2カ所で操作する場合は、別途3路スイッチをお求めください。
▶

■ 1カ所でON/OFF操作



■ 2カ所でON/OFF操作
(2カ所で調光はできません)

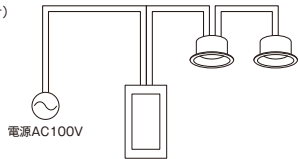


ライトコントローラ TS シリーズ（逆位相制御方式・100V）

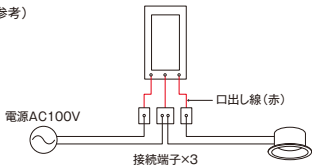


AE 50268 E（白色）
AE 50271 E（黒色）
¥22,800(税抜)
本体：プラスチック
サイズ：幅-120×70 出幅-8mm
重量：0.2kg
●1個用スイッチボックス(カバー付)JISC8340/JISC84357取付専用
●AC100V
●調光した明るさのまま点灯できます
●4線式 ●2A(200W)まで
[意匠登録済]

■ 配線図（参考）



■ 結線図（参考）



※接続端子はコントローラの口出し線に付属しています。
配線接続は、1個用スイッチボックス内で行ってください。

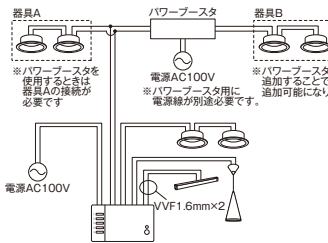
別置型パワーブースタ（逆位相制御方式）／LED 適合調光器対応



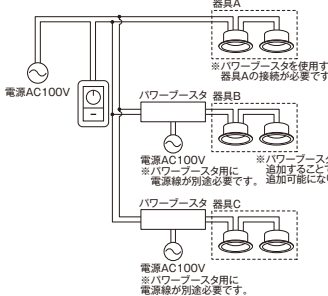
AE 45504 E ¥24,800(税抜)
本体：鋼
サイズ：高-50 幅-75×172mm
重量：0.3kg
●定格電圧：100V
●LED適合調光器(位相制御方式)対応
●天井裏設置時 断熱施工(ブローイング、マット敷工法)対応
●最大負荷容量：2.4A(240Wまで)
●パワーブースタ側器具は、調光器側器具と点灯時間に遅れが生じます。
●パワーブースタと接続する器具とは別に調光器側に調光可能な器具を接続してください。
※パワーブースタ用に電源線が別途必要です。
※天井裏設置時、φ100mm以上の埋込穴でなければ通過しません。
またφ100mmの埋込穴からパワーブースタを挿入する場合、埋込高さは82mm必要となりますのでご注意ください。(天井材厚が25mmを越える場合は、さらに埋込高さが必要です)
別置型

メモリーライトコントローラや調光器の接続台数を増やすことができます。

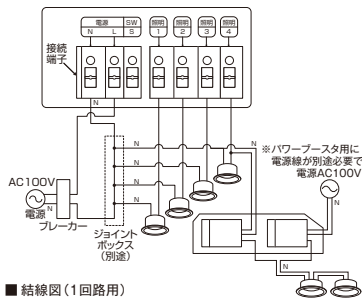
■ 配線図（4回路用）



■ 配線図（1回路用）



■ 結線図（4回路用）



■ 結線図（1回路用）

