

Base Down Light

100 深型 白色コーン

3000/2500 lmクラス



- LED
枠 : アルミダイカスト・白色塗装
パネ ル : ガラス・透明消し(XD056511)
 : アクリル・乳白色(XD056512)
コ ー ン : アルミ・白色塗装
重 量 : 0.6kg
電源ユニット : 別売
●光源寿命: 40,000時間
●別売専用電源ユニットが必要です
●調光には別売適合調光器が必要です
●コネクター付
●5~25mmの材厚で取付けてください
●照射近接限度30cm



適合調光器

▶P.615~617

位相	AE 36745 E	●3A(300W)まで ●正位相制御方式
	¥12,000 (税抜)	
PWM	AE 49350 E	●3A(300W)まで ●逆位相制御方式
	¥15,000 (税抜)	
PWM	AE 51789 E [NEW]	●PWM信号制御方式 (100V)
	¥17,800 (税抜)	
PWM	AE 51790 E [NEW]	●PWM信号制御方式 (200~254V)
	¥19,800 (税抜)	
DALI	AE 51238 E [NEW]	●3シーンメモリ対応 PWM/DALI信号制御方式 (100~242V)
	¥37,800 (税抜)	

DALI信号制御システムについては、最寄りの営業所までお問い合わせください。

3000 lmクラス

グレアカット25°

電球色 2700K

電球色 3000K

温白色 3500K

白 色 4000K



XD056511WA

XD056511WL

XD056511WM

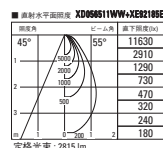
XD056511WW

定格光束 2595 lm
ON-OFF 88.5 lm/W G
PWM 95.7 lm/W G
DALI

定格光束 2660 lm
ON-OFF 90.7 lm/W G
PWM 98.1 lm/W G
DALI

定格光束 2725 lm
ON-OFF 93.0 lm/W G
PWM 100.5 lm/W G
DALI

定格光束 2815 lm
ON-OFF 96.0 lm/W G
PWM 103.8 lm/W G
DALI



XD056512WA

XD056512WL

XD056512WM

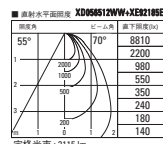
XD056512WW

定格光束 2870 lm
ON-OFF 97.9 lm/W G
PWM 105.9 lm/W G
DALI

定格光束 2940 lm
ON-OFF 100.3 lm/W G
PWM 108.4 lm/W G
DALI

定格光束 3015 lm
ON-OFF 102.9 lm/W G
PWM 111.2 lm/W G
DALI

定格光束 3115 lm
ON-OFF 106.3 lm/W G
PWM 114.9 lm/W G
DALI



本体価格	専用電源ユニット	組合せ価格	消費電力	組合せ皮相電力	調光範囲
¥16,000 (税抜)	ON-OFF XE 92185 E	¥8,000 (税抜) ¥24,000 (税抜)	29.3W	30/34/37VA (100/200/242V)	—
	PWM XE 92705 [NEW]	¥12,800 (税抜) ¥28,800 (税抜)	27.1W	28/28/30VA (100/200/242V)	約0.1~100%
	DALI XE 92705 [NEW]	¥12,800 (税抜) ¥28,800 (税抜)	27.1W	28/28/30VA (100/200/242V)	約0.1~100%

2500 lmクラス

グレアカット25°

電球色 2700K

電球色 3000K

温白色 3500K

白 色 4000K



XD056511WA

XD056511WL

XD056511WM

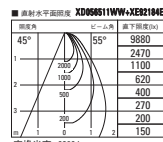
XD056511WW

定格光束 2205 lm
ON-OFF 90.0 lm/W G
位相 88.5 lm/W G
PWM 98.8 lm/W G
DALI

定格光束 2255 lm
ON-OFF 92.0 lm/W G
位相 90.5 lm/W G
PWM 101.1 lm/W G
DALI

定格光束 2315 lm
ON-OFF 94.4 lm/W G
位相 92.9 lm/W G
PWM 103.8 lm/W G
DALI

定格光束 2390 lm
ON-OFF 97.5 lm/W G
位相 95.9 lm/W G
PWM 107.1 lm/W G
DALI



XD056512WA

XD056512WL

XD056512WM

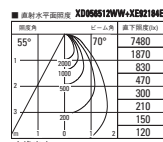
XD056512WW

定格光束 2435 lm
ON-OFF 99.3 lm/W G
位相 97.7 lm/W G
PWM 109.1 lm/W G
DALI

定格光束 2495 lm
ON-OFF 101.8 lm/W G
位相 100.2 lm/W G
PWM 111.8 lm/W G
DALI

定格光束 2560 lm
ON-OFF 104.4 lm/W G
位相 102.8 lm/W G
PWM 114.7 lm/W G
DALI

定格光束 2645 lm
ON-OFF 107.9 lm/W G
位相 106.2 lm/W G
PWM 118.6 lm/W G
DALI



本体価格	専用電源ユニット	組合せ価格	消費電力	組合せ皮相電力	調光範囲
¥16,000 (税抜)	ON-OFF XE 92184 E	¥6,000 (税抜) ¥22,000 (税抜)	24.5W	24/28/32VA (100/200/242V)	—
	位相 XE 92194 E	¥8,000 (税抜) ¥24,000 (税抜)	24.9W	25VA (100V)	約1~100%
	PWM XE 92704 [NEW]	¥11,800 (税抜) ¥27,800 (税抜)	22.3W	23/24/25VA (100/200/242V)	約0.1~100%

オプション取付不可です。