



埋込タイプ

- AP 47615 L** (透明) ○
AP 47618 L (アンバー) ○
 ¥34,000(税抜)
 重量: 0.9kg
 ●埋込時: 埋込必要高100mm
 ●埋込時: 断熱施工(フローイング、
 マット敷工法)・高気密対応型
 ●傾斜天井に取付可能(55°まで)

フランジタイプ

- AP 47613 L** (透明) ○
AP 47616 L (アンバー) ○
 ¥30,000(税抜)
 重量: 0.7kg
 ●傾斜天井に取付可能(55°まで)

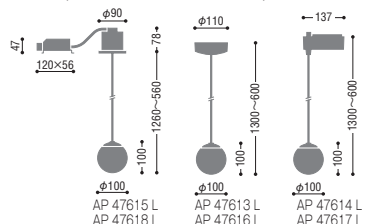
プラグタイプ

- AP 47614 L** (透明) ○
AP 47617 L (アンバー) ○
 ¥30,000(税抜)
 重量: 0.7kg
 ●傾斜天井ではご使用になれません
※ワット数参照



LED

- 本体: 鋼板・マットファインホワイト塗装
 (AP47613L~AP47615L)
 鋼板・マットブラック塗装
 (AP47616L~AP47618L)
 セード: クラッシュガラス・透明
 (AP47613L~AP47615L)
 クラッシュガラス・アンバー
 (AP47616L~AP47618L)
 ●消費電力: 4.8W ●色温度: 2700K
 ●演色性: Ra83
 ●定格光束: 340 lm (AP47613L~AP47615L)
 110 lm (AP47616L~AP47618L)
 ●固有エネルギー消費効率: 70.8 lm/W (AP47613L~AP47615L)
 22.9 lm/W (AP47616L~AP47618L)
 ●光源寿命: 40,000時間 ●高さ調節可能型
 ●調光範囲(約1~100%)
 ●調光には別売適合調光器が必要です
 ●コード: キャプタイヤコードφ4
 ●手作り品のため写真と多少異なることがあります
 ●7VA(100V)
 ●白熱球40W相当の明るさ
 (AP47613L~AP47615L)
 ●白熱球25W相当の明るさ
 (AP47616L~AP47618L)



埋込タイプ

- AP 47569 L** (透明) ○
AP 47572 L (アンバー) ○
 ¥27,000(税抜)
 重量: 0.8kg
 ●埋込時: 埋込必要高100mm
 ●埋込時: 断熱施工(フローイング、
 マット敷工法)・高気密対応型
 ●傾斜天井に取付可能(55°まで)

フランジタイプ

- AP 47567 L** (透明) ○
AP 47570 L (アンバー) ○
 ¥23,000(税抜)
 重量: 0.6kg
 ●傾斜天井に取付可能(55°まで)

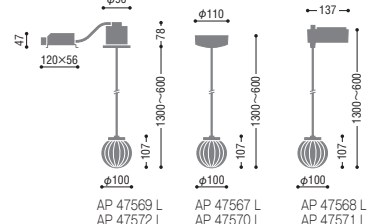
プラグタイプ

- AP 47568 L** (透明) ○
AP 47571 L (アンバー) ○
 ¥23,000(税抜)
 重量: 0.6kg
 ●傾斜天井ではご使用になれません
※ワット数参照



LED

- 本体: 鋼板・しんちゅう色メッキ
 セード: ガラス・透明
 (AP47567L~AP47569L)
 ガラス・アンバー
 (AP47570L~AP47572L)
 ●消費電力: 4.8W ●色温度: 2700K
 ●演色性: Ra83
 ●定格光束: 425 lm (AP47567L~AP47569L)
 300 lm (AP47570L~AP47572L)
 ●固有エネルギー消費効率: 88.5 lm/W (AP47567L~AP47569L)
 62.5 lm/W (AP47570L~AP47572L)
 ●光源寿命: 40,000時間 ●高さ調節可能型
 ●調光範囲(約1~100%)
 ●調光には別売適合調光器が必要です
 ●コード: キャプタイヤコードφ4
 ●7VA(100V)
 ●白熱球60W相当の明るさ
 (AP47567L~AP47569L)
 白熱球40W相当の明るさ
 (AP47570L~AP47572L)



※マークの
 型番をのぞく



埋込タイプ

- AP 47563 L** (透明泡入り) ○
AP 47566 L (透明ヒビ焼き) ○
 ¥26,000(税抜)
 重量: 0.8kg
 ●埋込時: 埋込必要高100mm
 ●埋込時: 断熱施工(フローイング、
 マット敷工法)・高気密対応型
 ●傾斜天井に取付可能(55°まで)

フランジタイプ

- AP 47561 L** (透明泡入り) ○
AP 47564 L (透明ヒビ焼き) ○
 ¥22,000(税抜)
 重量: 0.6kg
 ●傾斜天井に取付可能(55°まで)

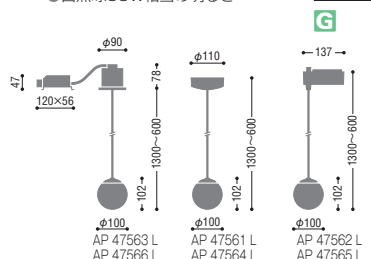
プラグタイプ

- AP 47562 L** (透明泡入り) ○
AP 47565 L (透明ヒビ焼き) ○
 ¥22,000(税抜)
 重量: 0.6kg
 ●傾斜天井ではご使用になれません
※ワット数参照



LED

- 本体: 鋼板・クロムメッキ
 セード: ガラス・透明泡入り
 (AP47561L~AP47563L)
 ガラス・透明ヒビ焼き
 (AP47564L~AP47566L)
 ●消費電力: 4.8W ●色温度: 2700K
 ●演色性: Ra83 ●定格光束: 420 lm
 ●固有エネルギー消費効率: 87.5 lm/W
 ●光源寿命: 40,000時間 ●高さ調節可能型
 ●調光範囲(約1~100%)
 ●調光には別売適合調光器が必要です
 ●コード: キャプタイヤコードφ4
 ●手作り品のため写真と多少異なる
 ことがあります
 ●7VA(100V)
 ●白熱球60W相当の明るさ



適合調光器

▶P.616-617

位相	AE 36745 E	●3A(300W)まで ●正位相制御方式
	AE 49350 E	●3A(300W)まで ●逆位相制御方式

※同等のデザイン違いもあります。