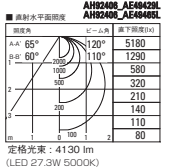


直付型 プルススイッチ

dedy AD series

4000 lmクラス FLR40W×2灯相当

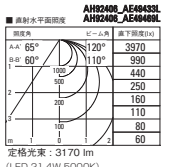
	電球色 3000K	温白色 3500K	白色 4000K	昼白色 5000K	
ON-OFF	本体 ユニット	本体 ユニット	本体 ユニット	本体 ユニット	本体 ¥6,800(税抜) ユニット ¥16,500(税抜) 合計 ¥23,300(税抜)
PWM DALI	本体 ユニット	本体 ユニット	本体 ユニット	本体 ユニット	本体 ¥6,800(税抜) ユニット ¥24,500(税抜) 合計 ¥31,300(税抜)
	AH 92406 AE 49426 L	AH 92406 AE 49427 L	AH 92406 AE 49428 L	AH 92406 AE 49429 L	
	定格光束 3870 lm 消費電力 27.3 w 固有エネルギー 消費効率 141.7 lm/W	定格光束 3920 lm 消費電力 27.3 w 固有エネルギー 消費効率 143.5 lm/W	定格光束 4030 lm 消費電力 27.3 w 固有エネルギー 消費効率 147.6 lm/W	定格光束 4130 lm 消費電力 27.3 w 固有エネルギー 消費効率 151.2 lm/W	



- 100~254V対応タイプ
- 28/2B/28VA (100/200/254V)

3200 lmクラス FHF32W相当 (高出力)

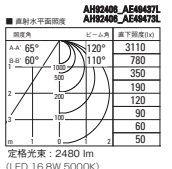
	電球色 3000K	温白色 3500K	白色 4000K	昼白色 5000K	
ON-OFF	本体 ユニット	本体 ユニット	本体 ユニット	本体 ユニット	本体 ¥6,800(税抜) ユニット ¥14,700(税抜) 合計 ¥21,500(税抜)
PWM DALI	本体 ユニット	本体 ユニット	本体 ユニット	本体 ユニット	本体 ¥6,800(税抜) ユニット ¥22,700(税抜) 合計 ¥29,500(税抜)
	AH 92406 AE 49430 L	AH 92406 AE 49431 L	AH 92406 AE 49432 L	AH 92406 AE 49433 L	
	定格光束 2960 lm 消費電力 21.4 w 固有エネルギー 消費効率 138.3 lm/W	定格光束 3000 lm 消費電力 21.4 w 固有エネルギー 消費効率 140.1 lm/W	定格光束 3090 lm 消費電力 21.4 w 固有エネルギー 消費効率 144.3 lm/W	定格光束 3170 lm 消費電力 21.4 w 固有エネルギー 消費効率 148.1 lm/W	



- 100~254V対応タイプ
- 28/2B/28VA (100/200/254V)

2500 lmクラス FHF32W相当 (定格出力)

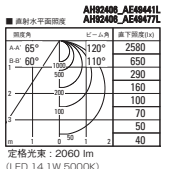
	電球色 3000K	温白色 3500K	白色 4000K	昼白色 5000K	
ON-OFF	本体 ユニット	本体 ユニット	本体 ユニット	本体 ユニット	本体 ¥6,800(税抜) ユニット ¥14,200(税抜) 合計 ¥21,000(税抜)
PWM DALI	本体 ユニット	本体 ユニット	本体 ユニット	本体 ユニット	本体 ¥6,800(税抜) ユニット ¥22,200(税抜) 合計 ¥29,000(税抜)
	AH 92406 AE 49434 L	AH 92406 AE 49435 L	AH 92406 AE 49436 L	AH 92406 AE 49437 L	
	定格光束 2320 lm 消費電力 16.8 w 固有エネルギー 消費効率 138.0 lm/W	定格光束 2350 lm 消費電力 16.8 w 固有エネルギー 消費効率 139.8 lm/W	定格光束 2420 lm 消費電力 16.8 w 固有エネルギー 消費効率 144.0 lm/W	定格光束 2480 lm 消費電力 16.8 w 固有エネルギー 消費効率 147.6 lm/W	



- 100~254V対応タイプ
- 21/22/23VA (100/200/254V)

2000 lmクラス FLR40W相当

	電球色 3000K	温白色 3500K	白色 4000K	昼白色 5000K	
ON-OFF	本体 ユニット	本体 ユニット	本体 ユニット	本体 ユニット	本体 ¥6,800(税抜) ユニット ¥12,700(税抜) 合計 ¥19,500(税抜)
PWM DALI	本体 ユニット	本体 ユニット	本体 ユニット	本体 ユニット	本体 ¥6,800(税抜) ユニット ¥20,700(税抜) 合計 ¥27,500(税抜)
	AH 92406 AE 49438 L	AH 92406 AE 49439 L	AH 92406 AE 49440 L	AH 92406 AE 49441 L	
	定格光束 1930 lm 消費電力 14.1 w 固有エネルギー 消費効率 136.8 lm/W	定格光束 1950 lm 消費電力 14.1 w 固有エネルギー 消費効率 138.2 lm/W	定格光束 2010 lm 消費電力 14.1 w 固有エネルギー 消費効率 142.5 lm/W	定格光束 2060 lm 消費電力 14.1 w 固有エネルギー 消費効率 146.0 lm/W	



- 100~254V対応タイプ
- 14/14/16VA (100/200/254V)