

ピンホール ダウンライト[ベースタイプ][ユニバーサルタイプ]

光源を見せず、あかりだまりを演出。
レンズによる制御で、空間をメリハリのある光で照らすタイプ。




使用器具：AD 40452 L × 2



LIXIL ショールーム名古屋

ユニバーサルタイプ配光比較



〈直下〉 壁から：600mm 高さ：2500mm
グリッド間隔：500mm 振り角：真下
〈20°可動時〉 壁から：600mm 高さ：2500mm
グリッド間隔：500mm 振り角：20°

100 ベースタイプ

高気密
中角 **S_B**



JDR40W相当

調光

AD 40452 L
¥11,000 (税抜)

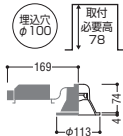
電球色 LED
調光 一体型

6.7W・190 lm・28.3 lm/W・Ra82・2700K
本体：アルミ・ファインホワイト塗装

LED

- 重・0.4kg
- 光源寿命：40,000時間・取付可能天井厚5～25mm
- 傾斜天井に取付可能(55°まで)・配光は傾斜天井対応ではありません
- 調光範囲(100～約1%)
- 適合調光器別売・照射近接限度10cm・11VA(100V)

防雨・防湿型
傾斜天井対応

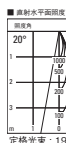


調光

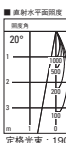
AD 40453 L
¥11,000 (税抜)

電球色 LED
調光 一体型

6.7W・190 lm・28.3 lm/W・Ra82・2700K
本体：アルミ・ブラック塗装



定格光束：190 lm



定格光束：190 lm

75 ベースタイプ

高気密
中角 **S_B**



JDR40W相当

調光

AD 40454 L
¥10,800 (税抜)

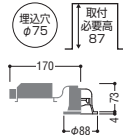
電球色 LED
調光 一体型

6.7W・255 lm・38.0 lm/W・Ra82・2700K
本体：アルミ・ファインホワイト塗装

LED

- 重・0.3kg
- 光源寿命：40,000時間
- 取付必要高：87mm(材厚5～20mm未満時)93mm(材厚20～25mm時)
- 傾斜天井に取付可能(55°まで)・配光は傾斜天井対応ではありません
- 調光範囲(100～約1%)
- 適合調光器別売・リニューアプレート併用不可
- 照射近接限度10cm・11VA(100V)

防雨・防湿型
傾斜天井対応



定格光束：255 lm



定格光束：255 lm

100 ユニバーサルタイプ

高気密
中角 **S_B**



JDR40W相当

調光

AD 40456 L
¥14,800 (税抜)

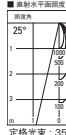
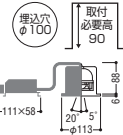
電球色 LED
調光 一体型

6.7W・355 lm・52.9 lm/W・Ra82・2700K
本体：アルミ・ファインホワイト塗装

LED

- 重・0.8kg
- 光源寿命：40,000時間・取付可能天井厚5～25mm
- 可動型(内部片側20°)・傾斜天井に取付可能(55°まで)
- 調光範囲(100～約1%)
- 適合調光器別売・照射近接限度10cm・11VA(100V)

防雨型
傾斜天井対応



定格光束：355 lm



定格光束：355 lm

