

埋込型

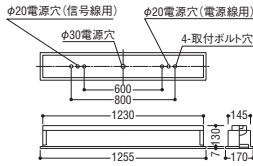
cledy AD series



- LED
- 本 体：銅板 白色
セ ー ド：ポリカーボネート 乳白色
パ ネ ル：アクリル 乳白色
重 量：5.0kg
- 光源寿命：40,000時間
 - 調光には別売適合調光器が必要です
 - 調光範囲（約1～100%）
 - PWM/DALIはスイッチ切替式ユニット搭載で
どちらの信号制御方式にも対応可能
 - ON-OFFタイプは調光器との併用はできません

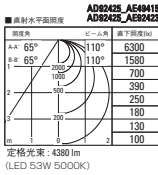


●取付にはボルトを使用



8000 lmクラス FLR40W×4灯相当

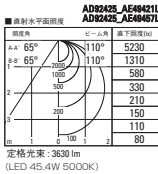
	電球色 3000K	温白色 3500K	白 色 4000K	昼白色 5000K	
ON-OFF	本 体 ユ ニ ッ ト	AD 92425 AE 92412	AD 92425 AE 92413	AD 92425 AE 92414	本 体 ¥31,400 (税抜) ユ ニ ッ ト ¥38,300 (税抜) 合 計 ¥69,700 (税抜)
PWM DALI	本 体 ユ ニ ッ ト	AD 92425 AE 92420	AD 92425 AE 92421	AD 92425 AE 92422	本 体 ¥31,400 (税抜) ユ ニ ッ ト ¥46,900 (税抜) 合 計 ¥78,300 (税抜)
		定格光束 4090 lm 消費電力 53 w 固有エネルギー 消費効率 77.1 lm/W	定格光束 4150 lm 消費電力 53 w 固有エネルギー 消費効率 78.3 lm/W	定格光束 4265 lm 消費電力 53 w 固有エネルギー 消費効率 80.4 lm/W	定格光束 4380 lm 消費電力 53 w 固有エネルギー 消費効率 82.6 lm/W



- 100～242V対応タイプ
- 54/54/56VA
(100/200/242V)

6900 lmクラス FHF32W×2灯相当（高出力）

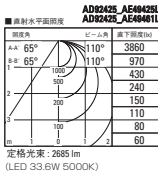
	電球色 3000K	温白色 3500K	白 色 4000K	昼白色 5000K	
ON-OFF	本 体 ユ ニ ッ ト	AD 92425 AE 49418 L	AD 92425 AE 49419 L	AD 92425 AE 49420 L	本 体 ¥31,400 (税抜) ユ ニ ッ ト ¥27,100 (税抜) 合 計 ¥58,500 (税抜)
PWM DALI	本 体 ユ ニ ッ ト	AD 92425 AE 49454 L	AD 92425 AE 49455 L	AD 92425 AE 49456 L	本 体 ¥31,400 (税抜) ユ ニ ッ ト ¥37,000 (税抜) 合 計 ¥68,400 (税抜)
		定格光束 3395 lm 消費電力 45.4 w 固有エネルギー 消費効率 74.7 lm/W	定格光束 3445 lm 消費電力 45.4 w 固有エネルギー 消費効率 75.8 lm/W	定格光束 3540 lm 消費電力 45.4 w 固有エネルギー 消費効率 77.9 lm/W	定格光束 3630 lm 消費電力 45.4 w 固有エネルギー 消費効率 79.9 lm/W



- 100～254V対応タイプ
- 46/46/46VA
(100/200/254V)

5200 lmクラス FHF32W×2灯相当（定格出力）

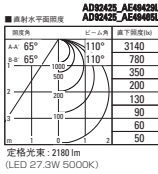
	電球色 3000K	温白色 3500K	白 色 4000K	昼白色 5000K	
ON-OFF	本 体 ユ ニ ッ ト	AD 92425 AE 49422 L	AD 92425 AE 49423 L	AD 92425 AE 49424 L	本 体 ¥31,400 (税抜) ユ ニ ッ ト ¥22,600 (税抜) 合 計 ¥54,000 (税抜)
PWM DALI	本 体 ユ ニ ッ ト	AD 92425 AE 49458 L	AD 92425 AE 49459 L	AD 92425 AE 49460 L	本 体 ¥31,400 (税抜) ユ ニ ッ ト ¥32,500 (税抜) 合 計 ¥63,900 (税抜)
		定格光束 2520 lm 消費電力 33.6 w 固有エネルギー 消費効率 75.0 lm/W	定格光束 2550 lm 消費電力 33.6 w 固有エネルギー 消費効率 75.8 lm/W	定格光束 2625 lm 消費電力 33.6 w 固有エネルギー 消費効率 78.1 lm/W	定格光束 2685 lm 消費電力 33.6 w 固有エネルギー 消費効率 79.9 lm/W



- 100～254V対応タイプ
- 34/34/36VA
(100/200/254V)

4000 lmクラス FLR40W×2灯相当

	電球色 3000K	温白色 3500K	白 色 4000K	昼白色 5000K	
ON-OFF	本 体 ユ ニ ッ ト	AD 92425 AE 49426 L	AD 92425 AE 49427 L	AD 92425 AE 49428 L	本 体 ¥31,400 (税抜) ユ ニ ッ ト ¥18,600 (税抜) 合 計 ¥50,000 (税抜)
PWM DALI	本 体 ユ ニ ッ ト	AD 92425 AE 49462 L	AD 92425 AE 49463 L	AD 92425 AE 49464 L	本 体 ¥31,400 (税抜) ユ ニ ッ ト ¥27,900 (税抜) 合 計 ¥59,300 (税抜)
		定格光束 2040 lm 消費電力 27.3 w 固有エネルギー 消費効率 74.7 lm/W	定格光束 2065 lm 消費電力 27.3 w 固有エネルギー 消費効率 75.6 lm/W	定格光束 2125 lm 消費電力 27.3 w 固有エネルギー 消費効率 77.8 lm/W	定格光束 2180 lm 消費電力 27.3 w 固有エネルギー 消費効率 79.8 lm/W



- 100～254V対応タイプ
- 28/28/28VA
(100/200/254V)

適合調光器	▶P.615-616
PWM	AE 51789 E ¥19,800 (税抜) ●PWM信号制御方式(100V)
	AE 51790 E ¥21,800 (税抜) ●PWM信号制御方式(100～254V)
PWM DALI	AE 51238 E ¥37,800 (税抜) ●3シーンメモリ対応 PWM/DALI信号制御方式(100～242V)

DALI信号制御システムについては、最寄りの営業所までお問い合わせください。

PWM/DALI切替式ユニット搭載。
スイッチ切替によりPWM/DALI信号
制御方式のいずれにも対応できます。

- Ⓛ：連結端子付（送りなし）
- Ⓜ：連結端子付（送り付）

△安全のため、「直付・壁付両用型」「傾斜天井に取付可能」などスペック内に特別の記載のないものについては、写真と異なる方向で取り付けないでください。
●LEDは特性上、製造時期や使用環境・使用条件により、同一型番製品でも製品ごとに、発光色や明るさが異なる場合があります。ご了承ください。