

取付簡易型ランダム配灯ダクトプラグ （意匠登録済）



多灯吊りを簡単に実現するランダム配灯ダクトプラグ。小型ペンダントのランダム吊りや、スポットライトの多灯使いを容易にし、インテリアの可能性を広げます。

S03-137

使用器具：AE 47488 E・AS 47414 L × 3



AE 47487 E (オフホワイト)

AE 47488 E (黒色)

¥29,800 (税抜)

本体：銅

レール：アルミ

カバー：プラスチック

●高-68 幅-φ548mm 重-1.8kg

●適合負荷100V専用600W (6A) まで

(スライドコンセント1本あたり200W (2A) まで)

●適合重量:4.5kgまで(スライドコンセント1本あたり1.5kgまで)

●取付方向0°・90°

●ライトコントローラなどの調光器と併用の場合、

適合器具以外の照明器具は取付不可

●一部の機種で取り付け方向が規制されるものがあります

取付簡易型

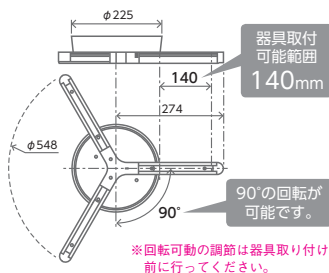


ランダム配灯ダクトプラグ

取付可能範囲について

小型ペンダントのランダム吊りや、スポットライトの多灯使いを容易に実現。

適合重量:スライドコンセント1本あたり1.5kg×3=4.5kgまで



※回転可動の調節は器具取り付け前に行ってください。

取付簡易型スライドコンセント

電源から離れた位置にあかりを設置できる便利なアイテム。マンションなど配線・配灯計画に制限のある場合に適しています。



AE 42172 E (オフホワイト)

AE 42174 E (黒色)

¥22,800 (税抜)

本体：銅・塗装

レール：アルミ・塗装

●高-68 幅-1525×165mm 重-1.8kg

●適合負荷100V専用600W (6A) まで

●適合重量:5kgまで(片側のみ取付の場合2kgまで)

●取付方向0°・90°

●300mmスライド可能・調整角度0°～90°

●天井面に安定用部品の痕が残る場合があります

●ライトコントローラなどの調光器と併用の場合、

適合器具以外の照明器具は取付不可

取付簡易型



AE 42173 E (オフホワイト)

AE 42175 E (黒色)

¥18,800 (税抜)

本体：銅・塗装

レール：アルミ・塗装

●高-68 幅-1025×165mm 重-1.4kg

●適合負荷100V専用600W (6A) まで

●適合重量:5kgまで(片側のみ取付の場合2kgまで)

●取付方向0°・90°

●200mmスライド可能・調整角度0°～90°

●天井面に安定用部品の痕が残る場合があります

●ライトコントローラなどの調光器と併用の場合、

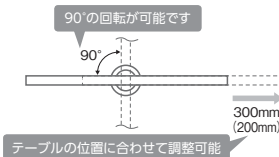
適合器具以外の照明器具は取付不可

取付簡易型



取付簡易型スライドコンセント 可動範囲について

片側に300mm (200mm)のスライド、90°回転可動が可能です。配線ダクトの位置を空間に応じて調節でき、よりフレキシブルな演出が実現できます。



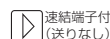
※スライド・回転可動の調節は、器具取り付け前に行ってください。

△安全のため、取り付け制限について特別の記載のないものは、写真と異なる方向で取り付けないでください。

●LEDは特性上、製造時期や使用環境・使用条件により、同一型番製品でも製品ごとに、発光色や明るさが異なる場合があります。ご了承ください。 ※この誌面に掲載の全製品の価格は、消費税抜きの希望小売価格です。



このマークは、省エネ性を表示しています。数値は、省エネ法に定められた2020年度基準値に対する区分毎の達成率です。



速結端子付 (送りなし)



速結端子付 (送り付)