



逆富士1灯・W230

FHF16W×2灯相当(高出力)


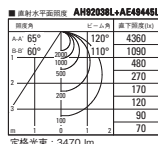
本体 **AH 92038 L** 非調光 ユニタ交換可能
¥5,100 (税抜)

ユニット **AE 49445 L**
¥20,100 (税抜)

合計 ¥25,200 (税抜)

昼白色 5000K・Ra82 23.2W・3470 lm・149.5 lm/W

※23/24/26VA
(100/200/254V)



反射笠付1灯

FHF16W×2灯相当(高出力)

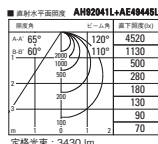
本体 **AH 92041 L** 非調光 ユニタ交換可能
¥5,400 (税抜)

ユニット **AE 49445 L**
¥20,100 (税抜)

合計 ¥25,500 (税抜)

昼白色 5000K・Ra82 23.2W・3430 lm・147.8 lm/W

※23/24/26VA
(100/200/254V)



トラフ1灯

FHF16W×2灯相当(高出力)

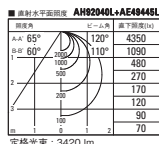
本体 **AH 92040 L** 非調光 ユニタ交換可能
¥4,300 (税抜)

ユニット **AE 49445 L**
¥20,100 (税抜)

合計 ¥24,400 (税抜)

昼白色 5000K・Ra82 23.2W・3420 lm・147.4 lm/W

※23/24/26VA
(100/200/254V)



FHF16W相当(高出力)

本体 **AH 92038 L** 非調光 ユニタ交換可能
¥5,100 (税抜)

ユニット **AE 49449 L**
¥14,500 (税抜) 公共施設型番

合計 ¥19,600 (税抜) LSS10-2-15

昼白色 5000K・Ra82 11.1W・1590 lm・143.2 lm/W

※11/12/13VA
(100/200/254V)

照射角	光束径(m)	中心照度(lx)	中心光束lm
65°	1.20	2000	220
60°	1.10	500	120
55°	1.00	80	60
50°	0.90	30	30

定格光束：1590 lm

FHF16W相当(高出力)

本体 **AH 92041 L** 非調光 ユニタ交換可能
¥5,400 (税抜)

ユニット **AE 49449 L**
¥14,500 (税抜)

合計 ¥19,900 (税抜)

昼白色 5000K・Ra82 11.1W・1580 lm・142.3 lm/W

※11/12/13VA
(100/200/254V)

照射角	光束径(m)	中心照度(lx)	中心光束lm
65°	1.20	2080	230
60°	1.10	520	130
55°	1.00	80	60
50°	0.90	30	30

定格光束：1580 lm

FHF16W相当(高出力)

本体 **AH 92040 L** 非調光 ユニタ交換可能
¥4,300 (税抜)

ユニット **AE 49449 L**
¥14,500 (税抜)

合計 ¥18,800 (税抜)

昼白色 5000K・Ra82 11.1W・1570 lm・141.4 lm/W

※11/12/13VA
(100/200/254V)

照射角	光束径(m)	中心照度(lx)	中心光束lm
65°	1.20	2000	220
60°	1.10	500	120
55°	1.00	80	60
50°	0.90	30	30

定格光束：1570 lm

FLR20W相当

本体 **AH 92038 L** 非調光 ユニタ交換可能
¥5,100 (税抜)

ユニット **AE 49453 L**
¥11,100 (税抜)

合計 ¥16,200 (税抜)

昼白色 5000K・Ra82 9.1W・1250 lm・137.3 lm/W

※9/10/13VA
(100/200/254V)

照射角	光束径(m)	中心照度(lx)	中心光束lm
65°	1.20	1570	170
60°	1.10	390	100
55°	1.00	60	40
50°	0.90	20	20

定格光束：1250 lm

FLR20W相当

本体 **AH 92041 L** 非調光 ユニタ交換可能
¥5,400 (税抜)

ユニット **AE 49453 L**
¥11,100 (税抜)

合計 ¥16,500 (税抜)

昼白色 5000K・Ra82 9.1W・1230 lm・135.1 lm/W

※9/10/13VA
(100/200/254V)

照射角	光束径(m)	中心照度(lx)	中心光束lm
65°	1.20	1620	180
60°	1.10	410	100
55°	1.00	60	40
50°	0.90	20	20

定格光束：1230 lm

FLR20W相当

本体 **AH 92040 L** 非調光 ユニタ交換可能
¥4,300 (税抜)

ユニット **AE 49453 L**
¥11,100 (税抜)

合計 ¥15,400 (税抜)

昼白色 5000K・Ra82 9.1W・1230 lm・135.1 lm/W

※9/10/13VA
(100/200/254V)

照射角	光束径(m)	中心照度(lx)	中心光束lm
65°	1.20	1570	170
60°	1.10	390	100
55°	1.00	60	40
50°	0.90	20	20

定格光束：1230 lm

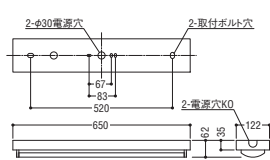
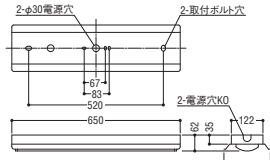
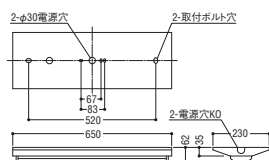
LED
本体：鋼板・白色
セード：ポリカーボネート・乳白色
※高-62 幅-650×230mm 重-1.5kg
※光源寿命:40,000時間
※別売連結用部品(AE43614E)
●調光器併用不可
※100-254V対応
※連結時は別売連結用部品をご使用ください



LED
本体：鋼板・白色
セード：ポリカーボネート・乳白色
※高-62 幅-650×180mm 重-1.7kg
※光源寿命:40,000時間
※別売連結用部品(AE43614E)
●調光器併用不可
※100-254V対応
※連結時は別売連結用部品をご使用ください



LED
本体：鋼板・白色
セード：ポリカーボネート・乳白色
※高-62 幅-650×122mm 重-1.3kg
※光源寿命:40,000時間
※別売連結用部品(AE43614E)
●調光器併用不可
※100-254V対応
※連結時は別売連結用部品をご使用ください



直付用 連結用部品 (別売)

AE 43614 E
¥300 (税抜)
本体：プラスチック・白色
●連結用部品/直付用

LEDユニット交換型

LEDユニット交換型で幅広い用途・デザインに対応できます。

本体
LEDユニット
明るさが選べます。

●優れたコストパフォーマンスで省エネをご提案。