



**FHF32W×4灯相当(定格出力)**

本体 **AH 92028 L** **非調光** **ユニット交換可能**  
¥4,300 (税抜)


ユニット **AE 92411**  
¥45,500 (税抜)  
合計 ¥49,800 (税抜)

昼白色 5000K・Ra82 64W・9915 lm・154.9 lm/W

※100-242V対応  
●65/64/66VA (100/200/242V)

■ 照射水平面照度 AH92028L・AE92411		
照射角	ビーム角	照度範囲(m)
A.A. 65°	120°	1250
P.H. 60°	110°	3150
		1400
		790
		500
		350
		260
		200

定格光束：9915 lm



**FLR40W×4灯相当**

本体 **AH 92028 L** **非調光** **ユニット交換可能**  
¥4,300 (税抜)

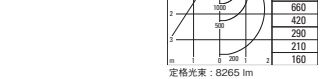
ユニット **AE 92415**  
¥38,300 (税抜)  
合計 ¥42,600 (税抜)

昼白色 5000K・Ra82 53W・8265 lm・155.9 lm/W

※100-242V対応  
●54/54/56VA (100/200/242V)

■ 照射水平面照度 AH92028L・AE92415		
照射角	ビーム角	照度範囲(m)
A.A. 65°	120°	1650
P.H. 60°	110°	2630
		1170
		660
		420
		290
		210
		160

定格光束：8265 lm



**FHF32W×2灯相当(高出力)**

本体 **AH 92028 L** **非調光** **ユニット交換可能**  
¥4,300 (税抜)

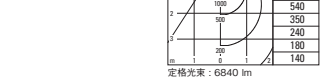
ユニット **AE 49421 L**  
¥27,100 (税抜)  
合計 ¥31,400 (税抜)

昼白色 5000K・Ra82 45.4W・6840 lm・150.6 lm/W

※100-254V対応  
●46/46/46VA (100/200/254V)

■ 照射水平面照度 AH92028L・AE49421L		
照射角	ビーム角	照度範囲(m)
A.A. 65°	120°	8700
P.H. 60°	110°	2180
		970
		540
		350
		240
		180
		140

定格光束：6840 lm



**FHF32W×2灯相当(定格出力)**

本体 **AH 92028 L** **非調光** **ユニット交換可能**  
¥4,300 (税抜)

ユニット **AE 49425 L**  
¥22,600 (税抜)  
合計 ¥26,900 (税抜)

昼白色 5000K・Ra82 33.6W・5060 lm・150.5 lm/W

※100-254V対応  
●34/34/36VA (100/200/254V)

■ 照射水平面照度 AH92028L・AE49425L		
照射角	ビーム角	照度範囲(m)
A.A. 65°	120°	6440
P.H. 60°	110°	1610
		720
		400
		260
		180
		130
		100

定格光束：5060 lm



LED  
本体：鋼板・白色  
セード：ポリカーボネート・乳白色  
●高-62 幅-1250×122mm 重-2.1kg  
●光源寿命：40,000時間  
●別売連結用部品(AE43614E)  
●調光器併用不可  
※連結時は別売連結用部品をご使用ください

Ⓜ



**FLR40W×2灯相当**

本体 **AH 92028 L** **非調光** **ユニット交換可能**  
¥4,300 (税抜)

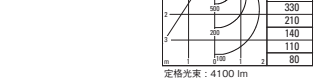
ユニット **AE 49429 L**  
¥18,600 (税抜)  
合計 ¥22,900 (税抜)

昼白色 5000K・Ra82 27.3W・4100 lm・150.1 lm/W

※100-254V対応  
●28/28/28VA (100/200/254V)

■ 照射水平面照度 AH92028L・AE49429L		
照射角	ビーム角	照度範囲(m)
A.A. 65°	120°	5220
P.H. 60°	110°	1300
		580
		330
		210
		140
		110
		80

定格光束：4100 lm



**FHF32W相当(高出力)**

本体 **AH 92028 L** **非調光** **ユニット交換可能**  
¥4,300 (税抜)

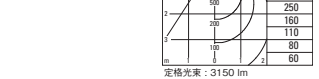
ユニット **AE 49433 L**  
¥17,500 (税抜)  
合計 ¥21,800 (税抜)

昼白色 5000K・Ra82 21.4W・3150 lm・147.1 lm/W

※100-254V対応  
●21/22/23VA (100/200/254V)

■ 照射水平面照度 AH92028L・AE49433L		
照射角	ビーム角	照度範囲(m)
A.A. 65°	120°	4010
P.H. 60°	110°	1000
		450
		250
		110
		80
		60

定格光束：3150 lm



**FHF32W相当(定格出力)**

本体 **AH 92028 L** **非調光** **ユニット交換可能**  
¥4,300 (税抜)

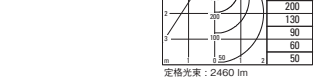
ユニット **AE 49437 L**  
¥16,400 (税抜)  
合計 ¥20,700 (税抜)

昼白色 5000K・Ra82 16.8W・2460 lm・146.4 lm/W

※100-254V対応  
●17/18/18VA (100/200/254V)

■ 照射水平面照度 AH92028L・AE49437L		
照射角	ビーム角	照度範囲(m)
A.A. 65°	120°	3130
P.H. 60°	110°	780
		350
		200
		130
		90
		60
		50

定格光束：2460 lm



**FLR40W相当**

本体 **AH 92028 L** **非調光** **ユニット交換可能**  
¥4,300 (税抜)

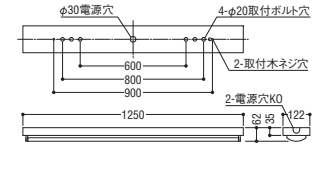
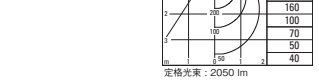
ユニット **AE 49441 L**  
¥15,300 (税抜)  
合計 ¥19,600 (税抜)

昼白色 5000K・Ra82 14.1W・2050 lm・145.3 lm/W

※100-254V対応  
●14/14/16VA (100/200/254V)

■ 照射水平面照度 AH92028L・AE49441L		
照射角	ビーム角	照度範囲(m)
A.A. 65°	120°	2610
P.H. 60°	110°	650
		290
		160
		100
		70
		50
		40

定格光束：2050 lm



**FHF16W×4灯相当(高出力)**

本体 **AH 92039 L** **非調光** **ユニット交換可能**  
¥8,800 (税抜)

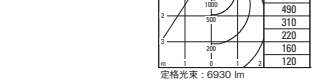
ユニット **AE 49445 Lx2**  
¥40,200 (税抜)  
合計 ¥49,000 (税抜)

昼白色 5000K・Ra82 46.4W・6930 lm・149.3 lm/W

●46/48/51VA (100/200/254V)

■ 照射水平面照度 AH92039L・AE49445L x 2		
照射角	ビーム角	照度範囲(m)
A.A. 65°	135°	7830
P.H. 60°	110°	1960
		870
		490
		310
		220
		160
		120

定格光束：6930 lm



**FHF16W×2灯相当(高出力)**

本体 **AH 92039 L** **非調光** **ユニット交換可能**  
¥8,800 (税抜)

ユニット **AE 49449 Lx2**  
¥29,000 (税抜)  
合計 ¥37,800 (税抜)

昼白色 5000K・Ra82 22.2W・3180 lm・143.2 lm/W

●22/24/26VA (100/200/254V)

■ 照射水平面照度 AH92039L・AE49449L x 2		
照射角	ビーム角	照度範囲(m)
A.A. 65°	135°	3590
P.H. 60°	110°	900
		400
		220
		140
		100
		80
		60

定格光束：3180 lm



**FLR20W×2灯相当**

本体 **AH 92039 L** **非調光** **ユニット交換可能**  
¥8,800 (税抜)

ユニット **AE 49453 Lx2**  
¥22,200 (税抜)  
合計 ¥31,000 (税抜)

昼白色 5000K・Ra82 18.2W・2490 lm・136.8 lm/W

●18/20/26VA (100/200/254V)

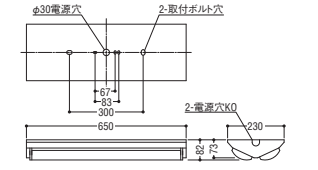
■ 照射水平面照度 AH92039L・AE49453L x 2		
照射角	ビーム角	照度範囲(m)
A.A. 65°	135°	2810
P.H. 60°	110°	700
		310
		180
		110
		80
		60
		40

定格光束：2490 lm



LED  
本体：鋼板・白色  
セード：ポリカーボネート・乳白色  
●高-82 幅-650×230mm 重-2.4kg  
●光源寿命：40,000時間  
●別売連結用部品(AE43614E)  
●調光器併用不可  
※100-254V対応  
※連結時は別売連結用部品をご使用ください

Ⓜ



**FHF16W×2灯相当(高出力)**

本体 **AH 92037 L** **非調光** **ユニット交換可能**  
¥4,300 (税抜)

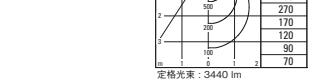
ユニット **AE 49445 L**  
¥20,100 (税抜)  
合計 ¥24,400 (税抜)

昼白色 5000K・Ra82 23.2W・3440 lm・148.2 lm/W

●23/24/26VA (100/200/254V)

■ 照射水平面照度 AH92037L・AE49445L		
照射角	ビーム角	照度範囲(m)
A.A. 65°	120°	4310
P.H. 60°	110°	1080
		480
		270
		170
		120
		90
		70

定格光束：3440 lm



**FHF16W相当(高出力)**

本体 **AH 92037 L** **非調光** **ユニット交換可能**  
¥4,300 (税抜)

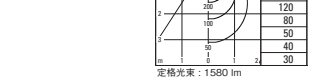
ユニット **AE 49449 L**  
¥14,500 (税抜) **公共施設型番**  
合計 ¥18,800 (税抜) **LSS9-2-15**

昼白色 5000K・Ra82 11.1W・1580 lm・142.3 lm/W

●11/12/13VA (100/200/254V)

■ 照射水平面照度 AH92037L・AE49449L		
照射角	ビーム角	照度範囲(m)
A.A. 65°	120°	1980
P.H. 60°	110°	490
		220
		120
		80
		50
		40
		30

定格光束：1580 lm



**FLR20W相当**

本体 **AH 92037 L** **非調光** **ユニット交換可能**  
¥4,300 (税抜)

ユニット **AE 49453 L**  
¥11,100 (税抜)  
合計 ¥15,400 (税抜)

昼白色 5000K・Ra82 9.1W・1240 lm・136.2 lm/W

●9/10/13VA (100/200/254V)

■ 照射水平面照度 AH92037L・AE49453L		
照射角	ビーム角	照度範囲(m)
A.A. 65°	120°	1550
P.H. 60°	110°	390
		170
		100
		60
		40
		30
		20

定格光束：1240 lm



LED  
本体：鋼板・白色  
セード：ポリカーボネート・乳白色  
●高-62 幅-650×150mm 重-1.3kg  
●光源寿命：40,000時間  
●別売連結用部品(AE43614E)  
●調光器併用不可  
※100-254V対応  
※連結時は別売連結用部品をご使用ください

Ⓜ

