

ペンダント関連部品

ペンダントの取り付けや、演出に効果を発揮する別売部品です。

スライドコンセント用引掛シーリング

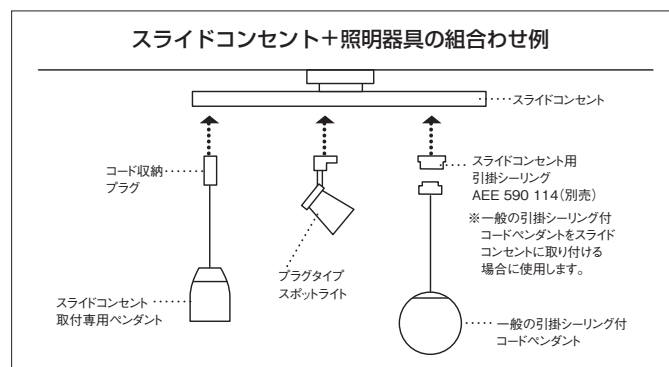
引掛シーリング付コードペンダントをスライドコンセントに取り付けられます。



AEE 590 114

¥1,500 (税抜)

- 本体：プラスチック・白色
- 高-30 幅-54×29mm 重-0.1kg
 - 適合負荷100V専用600W (6A) まで
 - 適合重量:3kgまで
 - 取り付けには方向性があります。ご注意ください



シーリング用アダプタ関連

傾斜天井や、竿縁天井などにシーリングの器具を取り付けられる部品です。

傾斜天井取付アダプタ

55°までの傾斜天井にシーリングライトを取付可能にします。



AE 49781 E

¥3,000 (税抜)

- 本体：銅
- 高-11 幅-φ98mm 重-0.2kg
 - 対応器具のみ使用可能
 - 傾斜天井取付専用

傾天55°

傾斜天井取付アダプタ対応器具について

※対応製品には●別売傾斜天井取付アダプタ対応 (AE49781E) と表示しています。詳しくは各製品スペックをご確認ください。

シーリング用傾斜天井取付アダプタ

シーリング器具の傾斜天井への取付を可能にするアダプタです。

〈取付手順〉



①取付金具を取り付けます。



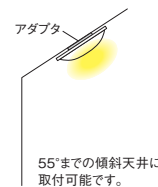
②本体ロックアウトを外し、取付金具のネジをダルマ穴に通し本体を回転させます。



③ネジを締め付けて止めます。



④配線器具に付属のシーリングキャップを接続し、コネクタを本体に接続します。セードを取り付けて完了です。



竿縁天井取付アダプタ (シーリング用)

和室の竿縁天井にシーリングライトを取付可能にします。



AE 44068 E

¥2,900 (税抜)

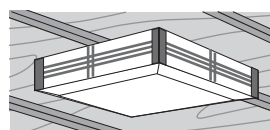
- 本体：銅・白色塗装
- 高-57 幅-φ200mm 重-0.3kg
 - 対応器具のみ使用可能
 - 竿縁天井取付専用
 - 角形引掛シーリング同梱
 - 傾斜天井使用不可

竿縁天井取付アダプタ (シーリング用) 対応器具について

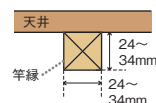
※対応製品には●別売竿縁天井取付アダプタ対応 (AE44068E) と表示しています。詳しくは各製品スペックをご確認ください。

シーリング用竿縁天井取付アダプタ

今までシーリング器具が取り付けられなかった竿縁天井にもシーリング器具が取り付けられます。



※竿縁の高さと幅が下記の範囲内であることをご確認ください。



〈取付手順〉



①スペーサのツメを竿縁に合わせます。



②スペーサを支えながら、照明器具のアダプタを角形シーリングボディに取り付け、安定用部品を天井面にあたるまで調節します。



③器具本体をアダプタに合わせて押し上げます。この後コネクタを接続し、セードを取り付けて完了です。