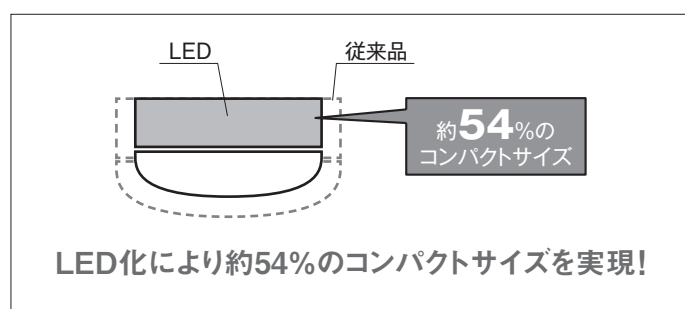




- 非常灯光源のLED化により、高い省エネ性とコンパクトサイズを実現しました。
- 同シリーズのエクステリアシーリングもご用意しています。(AU49375L・AU49376L)



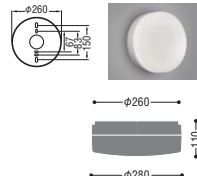
直付・壁付両用型

**AR 49374 L ○**

¥109,800(税抜)

LED

- 本体：アルミダイカスト・オフホワイト塗装
グロース：ガラス・内面白色塗装
重量：3.2kg
- 消費電力：9.4W●電球色 5000K
 - 演色性：Ra85●定格光束：610 lm
 - 固有エネルギー消費効率：64.8 lm/W
 - 光源寿命：40,000時間
 - 階段通路誘導灯として使用可能
 - 非常時は約75%点灯
 - 蓄電池：ニッケル水素電池
 - 調光器併用不可
 - 100-242V対応
 - 10/10/11VA(100/200/242V)
 - FCL20W相当の明るさ
 - 適合蓄電池：6H15FA
- 非常灯型式認定番号：LALE-024
○誘導灯型式認定番号：3AE-1073

LED交換
不可防雨型
ねじ込式
充電モニタ付
30分

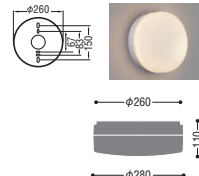
直付・壁付両用型

**AR 49373 L ○**

¥109,800(税抜)

LED

- 本体：アルミダイカスト・オフホワイト塗装
グロース：ガラス・内面白色塗装
重量：3.2kg
- 消費電力：9.4W●電球色 2700K
 - 演色性：Ra85●定格光束：610 lm
 - 固有エネルギー消費効率：64.8 lm/W
 - 光源寿命：40,000時間
 - 階段通路誘導灯として使用可能
 - 非常時は約75%点灯
 - 蓄電池：ニッケル水素電池
 - 調光器併用不可
 - 100-242V対応
 - 10/10/11VA(100/200/242V)
 - FCL20W相当の明るさ
 - 適合蓄電池：6H15FA
- 非常灯型式認定番号：LALE-024
○誘導灯型式認定番号：3AE-1073

LED交換
不可防雨型
ねじ込式
充電モニタ付
30分

■器具取付間隔 保守率=0.86

直付		(単位：m)									
階段配置	器具取り付け高さ	1.0	1.5	2.0	2.5	3.0	4.0	5.0			
	2lx X+	2.3	2.7	3.0	3.2	3.2	3.1	2.7			
Y=1.0m	1lx X+	2.9	3.5	3.9	4.2	4.4	4.7	4.7			
	2lx X+	2.0	2.5	2.8	3.0	3.0	2.9	2.4			
Y=1.5m	1lx X+	2.7	3.3	3.7	4.0	4.3	4.5	4.5			
	2lx X+	1.5	2.1	2.5	2.6	2.7	2.6	2.0			
Y=2.0m	1lx X+	2.4	3.0	3.5	3.8	4.1	4.4	4.3			

直付		(単位：m)									
配置方法	器具取り付け高さ	2.1	2.4	2.6	3.0	4.0	5.0	6.0	7.0		
	単体配置	A1	3.2	3.3	3.4	3.4	3.3	2.9	1.8		
直線配置	A2	8.0	8.4	8.6	8.9	9.4	9.4	9.0	8.0		
	A4	7.3	7.7	7.9	8.3	9.0	9.5	9.7	9.7		

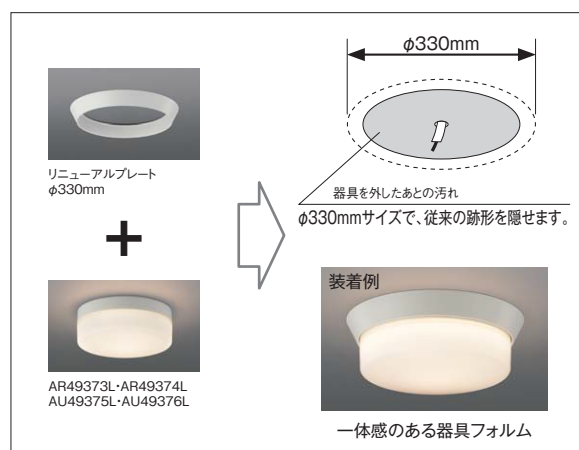
壁付 (単位：m)

器具取り付け高さ		1.0	1.5	2.0	2.5	3.0	4.0	5.0			
階段配置	2lx X+	3.1	3.4	3.5	3.6	—	—	—			
	1lx X+	1.1	1.1	1.0	0.5	—	—	—			
Y=1.0m	2lx X+	4.0	4.6	4.9	5.1	5.2	5.1	—			
	1lx X+	1.5	1.6	1.7	1.7	1.5	0.2	—			
Y=1.5m	2lx X+	2.8	3.1	3.3	—	—	—	—			
	1lx X+	0.7	0.7	0.5	—	—	—	—			
Y=2.0m	2lx X+	3.9	4.4	4.7	4.9	5.0	—	—			
	1lx X+	1.3	1.5	1.6	1.5	1.2	—	—			

リニューアルプレート (別売) リフォーム・リプレイに対応

**AE 49377 E ○ ¥13,600(税抜)**

- 本体：アルミ・オフホワイト塗装
サイズ：高41 幅φ330mm 重0.2kg
適合灯具：AR 49373 L・AR 49374 L
AU 49376 L・AU 49375 L



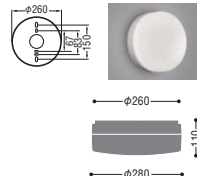
直付・壁付両用型

**AU 49376 L ○**

¥77,500(税抜)

LED

- 本体：アルミダイカスト・オフホワイト塗装
グロース：ガラス・内面白色塗装
重量：2.8kg
- 消費電力：7.6W●電球色 5000K
 - 演色性：Ra85●定格光束：610 lm
 - 固有エネルギー消費効率：80.2 lm/W
 - 光源寿命：40,000時間
 - 非常灯・誘導灯ではご使用になれません
 - 調光器併用不可
 - 100-242V対応
 - 8/8/9VA(100/200/242V)
 - FCL20W相当の明るさ

LED交換
不可防雨型
ねじ込式

直付・壁付両用型

**AU 49375 L ○**

¥77,500(税抜)

LED

- 本体：アルミダイカスト・オフホワイト塗装
グロース：ガラス・内面白色塗装
重量：2.8kg
- 消費電力：7.6W●電球色 2700K
 - 演色性：Ra85●定格光束：610 lm
 - 固有エネルギー消費効率：80.2 lm/W
 - 光源寿命：40,000時間
 - 非常灯・誘導灯ではご使用になれません
 - 調光器併用不可
 - 100-242V対応
 - 8/8/9VA(100/200/242V)
 - FCL20W相当の明るさ

LED交換
不可防雨型
ねじ込式