

## 4000 lmクラス FLR40W×2灯相当

		電球色 3000K・Ra82		温白色 3500K・Ra82		白 色 4000K・Ra82		昼白色 5000K・Ra82			
非調光	本 体	AH 92029 L		AH 92029 L		AH 92029 L		AH 92029 L		本 体	
	ユ ニ ッ ト	AE 49426 L		AE 49427 L		AE 49428 L		AE 49429 L ○		ユ ニ ッ ト	
	合 計										¥25,200(税抜)
PWM	本 体	AH 92029 L		AH 92029 L		AH 92029 L		AH 92029 L		本 体	
	ユ ニ ッ ト	AE 49462 Y		AE 49463 Y		AE 49464 Y		AE 49465 Y		ユ ニ ッ ト	
	合 計										¥33,400(税抜)
		定格光束 3850 lm		定格光束 3900 lm		定格光束 4010 lm		定格光束 4110 lm			
		消費電力 27.3 w		消費電力 27.3 w		消費電力 27.3 w		消費電力 27.3 w			
		固有エネルギー消費効率 141.0 lm/W		固有エネルギー消費効率 142.8 lm/W		固有エネルギー消費効率 146.8 lm/W		固有エネルギー消費効率 150.5 lm/W			

■直射水平面照度

AH92029L\_AE49426L  
AH92029L\_AE49427L

照度角

A-A' 65° 120° 5420  
B-B' 60° 110° 1360

2 100 200 300 400 500 600 700 800 900 1000 1100 1200 1300 1400 1500 1600 1700 1800 1900 2000 2100 2200 2300 2400 2500 2600 2700 2800 2900 3000 3100 3200 3300 3400 3500 3600 3700 3800 3900 4000 4100 4200 4300 4400 4500 4600 4700 4800 4900 5000

2 1 0.5 0.2 0.1 0.05 0.02 0.01

定格光束 : 4110 lm  
(LED 27.3W 5000K)

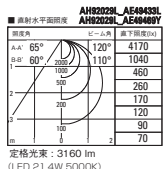
● 100・254V対応  
● 28/28/28VA  
(100/200/254V)



- 100-254V対応
- 28/28/28VA (100/200/254V)

## 3200 lmクラス FHF32W相当 (高出力)

		電球色 3000K・Ra82	温白色 3500K・Ra82	白 色 4000K・Ra82	昼白色 5000K・Ra82		
非調光	本 体	AH 92029 L AE 49430 L	AH 92029 L AE 49431 L	AH 92029 L AE 49432 L	AH 92029 L AE 49433 L ○	本 体	¥6,600(税抜)
	ユ ニ ッ ト					ユ ニ ッ ト	¥17,500(税抜)
	合 計						¥24,100(税抜)
PWM	本 体	AH 92029 L AE 49466 Y	AH 92029 L AE 49467 Y	AH 92029 L AE 49468 Y	AH 92029 L AE 49469 Y	本 体	¥6,600(税抜)
	ユ ニ ッ ト					ユ ニ ッ ト	¥25,800(税抜)
	合 計						¥32,400(税抜)
		定格光束 2950lm 消費電力 21.4w 固有エネルギー消費効率 137.8lm/W	定格光束 2990lm 消費電力 21.4w 固有エネルギー消費効率 139.7lm/W	定格光束 3080lm 消費電力 21.4w 固有エネルギー消費効率 143.9lm/W	定格光束 3160lm 消費電力 21.4w 固有エネルギー消費効率 147.6lm/W		



- 100-254V対応
- 21/22/23VA (100/200/254V)

## 2500 lmクラス FHF32W相当 (定格出力)

		電球色 3000K・Ra82	温白色 3500K・Ra82	白 色 4000K・Ra82	昼白色 5000K・Ra82		
非調光	本 体	AH 92029 L	AH 92029 L	AH 92029 L	AH 92029 L	本 体	¥6,600(税抜)
	ユ ニ ッ ト	AE 49434 L	AE 49435 L	AE 49436 L	AE 49437 L	ユ ニ ッ ト	¥16,400(税抜)
						合 計	¥23,000(税抜)
PWM	本 体	AH 92029 L	AH 92029 L	AH 92029 L	AH 92029 L	本 体	¥6,600(税抜)
	ユ ニ ッ ト	AE 49470 Y	AE 49471 Y	AE 49472 Y	AE 49473 Y	ユ ニ ッ ト	¥24,800(税抜)
						合 計	¥31,400(税抜)
		定格光束 2310lm 消費電力 16.8w 固有エネルギー消費効率 137.5lm/W	定格光束 2330lm 消費電力 16.8w 固有エネルギー消費効率 138.6lm/W	定格光束 2405lm 消費電力 16.8w 固有エネルギー消費効率 143.1lm/W	定格光束 2465lm 消費電力 16.8w 固有エネルギー消費効率 146.7lm/W		

AH92029L\_AE49437L  
AH92029L\_AE49473Y

■ 直射水平面照度

照射角

ビーム角

落下照度(lm/m²)

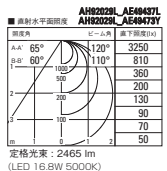
AA°	65°	120°	3250
照射角	60°	110°	810
			360
			200
			130
			90
			70
			50

定格光束：2465 lm  
(LED 16.8W 5000K)

●100・254V対応

●17/18/18VA

(100/200/254V)



- 100-254V対応
- 17/18/18VA (100/200/254V)

## 2000 lmクラス FLR40W相当

		電球色 3000K・Ra82	温白色 3500K・Ra82	白 色 4000K・Ra82	昼白色 5000K・Ra82		
非調光	本 体	AH 92029 L	AH 92029 L	AH 92029 L	AH 92029 L	本 体	¥6,600(税抜)
	ユ ニ ッ ト	AE 49438 L	AE 49439 L	AE 49440 L	AE 49441 L	ユ ニ ッ ト	¥15,300(税抜)
	合 計						¥21,900(税抜)
PWM	本 体	AH 92029 L	AH 92029 L	AH 92029 L	AH 92029 L	本 体	¥6,600(税抜)
	ユ ニ ッ ト	AE 49474 Y	AE 49475 Y	AE 49476 Y	AE 49477 Y	ユ ニ ッ ト	¥22,800(税抜)
	合 計						¥29,400(税抜)
		定格光束 1930lm 消費電力 14.1w 固有エネルギー消費効率 136.8lm/W	定格光束 1940lm 消費電力 14.1w 固有エネルギー消費効率 137.5lm/W	定格光束 2005lm 消費電力 14.1w 固有エネルギー消費効率 142.1lm/W	定格光束 2050lm 消費電力 14.1w 固有エネルギー消費効率 145.3lm/W		

AH92029L\_AE49441L  
AH92029L\_AE49477Y

■ 直射水平面照度

照射角

AA: 65°  
BB: 60°

照射距離(m)

100  
500  
1000

120°  
110°  
100°  
90°  
80°  
60°  
40°

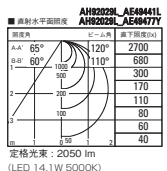
2700  
1700  
1100  
800  
600  
400

定格光束：2050lm  
(LED 14.1W 5000K)

●100・254V対応

●14/14/16VA

(100/200/254V)



- 100-254V対応
- 14/14/16VA (100/200/254V)