

Pendant



フランジタイプ
AP 46953 L ○ 
¥30,000(税抜)
重 量：0.9kg
●傾斜天井に取付可能(55°まで)

プラグタイプ
AP 40506 L ○
¥30,000(税抜)
重 量：0.9kg
●傾斜天井使用不可

飾：鋼・クロムメッキ ブラック塗装

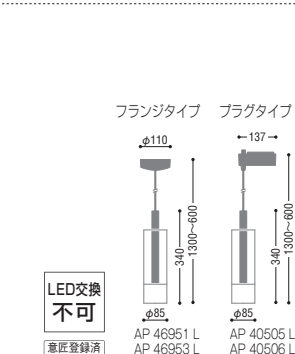
LED
セー ド：ガラス・透明
●消費電力：6.1W
●定格光束：450 lm
●固有エネルギー消費効率：73.7 lm/W
●電球色 2700K
●演色性：Ra83
●光源寿命：40,000時間
●高さ調節可能型
●コード・キャプタイヤコードφ4
●調光器併用不可
●10VA(100V)
●白熱球60W相当の明るさ



フランジタイプ
AP 46951 L ○ 
¥30,000(税抜)
重 量：0.9kg
●傾斜天井に取付可能(55°まで)

プラグタイプ
AP 40505 L ○
¥30,000(税抜)
重 量：0.9kg
●傾斜天井使用不可

飾：鋼・クロムメッキ ファインホワイト塗装



フランジタイプ
AP 53979 ○ 
¥36,000(税抜)
重 量：0.8kg
●傾斜天井に取付可能(55°まで)

プラグタイプ
AP 53980 ○
¥36,000(税抜)
重 量：0.8kg
●傾斜天井使用不可

セー ド：タモ・グレイッシュ塗装
ガラス・スモークグレー
飾：鋼・ダークグレーメタリック塗装
●定格光束：355 lm
●固有エネルギー消費効率：58.1 lm/W
●木部は天然素材のため、色柄は写真と異なることがあります

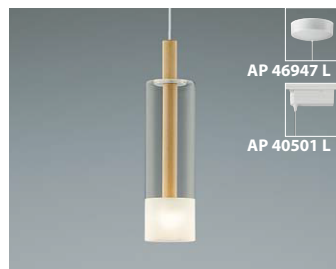
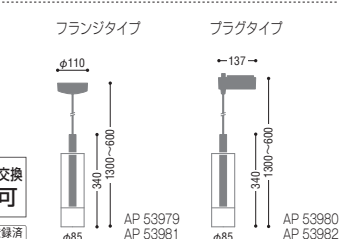
LED
●消費電力：6.1W
●電球色 2700K
●演色性：Ra83
●光源寿命：40,000時間
●高さ調節可能型
●コード・キャプタイヤコードφ4
●調光器併用不可
●10VA(100V)
●白熱球60W相当の明るさ



フランジタイプ
AP 53981 ○ 
¥34,000(税抜)
重 量：0.9kg
●傾斜天井に取付可能(55°まで)

プラグタイプ
AP 53982 ○
¥34,000(税抜)
重 量：0.9kg
●傾斜天井使用不可

セー ド：ガラス・スモークグレー
飾：鋼・金色メッキ
●定格光束：360 lm
●固有エネルギー消費効率：59.0 lm/W



フランジタイプ
AP 46947 L ○ 
¥29,800(税抜)
重 量：0.7kg
●傾斜天井に取付可能(55°まで)

プラグタイプ
AP 40501 L ○
¥29,800(税抜)
重 量：0.7kg
●傾斜天井使用不可

飾：メープル

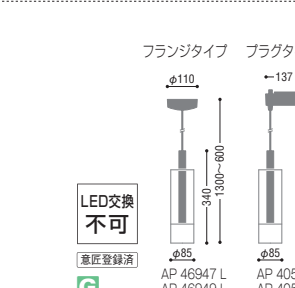
LED
セー ド：ガラス・透明部分消し
●消費電力：6.1W
●定格光束：550 lm
●固有エネルギー消費効率：90.1 lm/W
●電球色 2700K
●演色性：Ra83
●光源寿命：40,000時間
●高さ調節可能型
●コード・キャプタイヤコードφ4
●木部は天然素材のため、色柄は写真と異なることがあります
●調光器併用不可
●10VA(100V)
●白熱球60W相当の明るさ



フランジタイプ
AP 46949 L ○ 
¥30,800(税抜)
重 量：0.7kg
●傾斜天井に取付可能(55°まで)

プラグタイプ
AP 40502 L ○
¥30,800(税抜)
重 量：0.7kg
●傾斜天井使用不可

飾：ウォールナット



フランジタイプ
AP 46955 L ○ 
¥32,000(税抜)
重 量：0.8kg
●傾斜天井に取付可能(55°まで)

プラグタイプ
AP 40509 L ○
¥32,000(税抜)
重 量：0.8kg
●傾斜天井使用不可

セー ド：メープル ガラス・透明
飾：鋼・白色塗装

LED
●消費電力：6.1W
●定格光束：345 lm
●固有エネルギー消費効率：56.5 lm/W
●電球色 2700K
●演色性：Ra83
●光源寿命：40,000時間
●高さ調節可能型
●コード・キャプタイヤコードφ4
●木部は天然素材のため、色柄は写真と異なることがあります
●調光器併用不可
●10VA(100V)
●白熱球60W相当の明るさ



フランジタイプ
AP 46957 L ○ 
¥33,000(税抜)
重 量：0.8kg
●傾斜天井に取付可能(55°まで)

プラグタイプ
AP 40510 L ○
¥33,000(税抜)
重 量：0.8kg
●傾斜天井使用不可

セー ド：ウォールナット ガラス・透明
飾：鋼・黒色塗装

