



LED  
本 体：アルミ・シルバー・アルマイト仕上  
パ ネ ル：ポリカーボネート・乳白色

- 光束維持時間：40,000時間
- 直付・壁付・床取付可能
- 調光範囲（約1～100%）
- 適合調光器別売
- 送りコネクタ付（600mm除く）
- DALI/PWMはスイッチ切替式ユニット搭載で  
どちらの信号制御方式にも対応可能

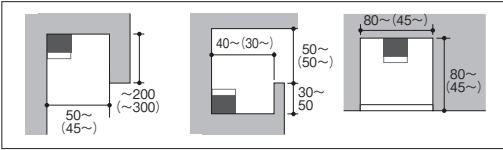
LED交換 不可  
調光 タイプ  
eco 調光 アル  
eco 小型化  
R+  
特許出願中 G

- 入力1台目には別売入力端子コネクタ（AE52790）、別売信号入力コード（XE53630）が必要です（600mm除く）
- 100-242V対応●電源穴の位置にご注意ください
- ※器具間を離して設置する場合、別売延長用オプションをご使用ください（600mm除く）



DALI-2 認証取得製品です。

■灯具最小施工寸法（mm）※断熱施工（マット敷工法）時。（ ）内の数値は断熱材無しの場合。



上記寸法は温度性能を満たすために必要な最小施工寸法です。  
照明効果、器具の取付には別途ご配慮ください。

L : 1500mm

	電球色 2700K・Ra93	電球色 3000K・Ra93	温白色 3500K・Ra93	白 色 4000K・Ra93	昼白色 5000K・Ra93
DALI PWM	<b>XL 56359</b> 図	<b>XL 56360</b> 図	<b>XL 56361</b> 図	<b>XL 56362</b> 図	<b>XL 56363</b> 図

定格光束 **3180lm**  
消費電力 **23.6w**  
固有エネルギー  
消費効率 **134.7lm/W**

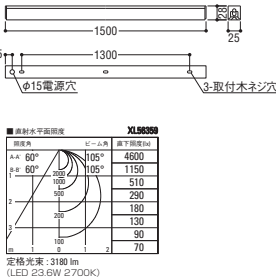
定格光束 **3315lm**  
消費電力 **23.6w**  
固有エネルギー  
消費効率 **140.4lm/W**

定格光束 **3345lm**  
消費電力 **23.6w**  
固有エネルギー  
消費効率 **141.7lm/W**

定格光束 **3405lm**  
消費電力 **23.6w**  
固有エネルギー  
消費効率 **144.2lm/W**

定格光束 **3415lm**  
消費電力 **23.6w**  
固有エネルギー  
消費効率 **144.7lm/W**

重 量：0.7kg  
●24/24/25VA  
（100/200/242V）



L : 1200mm

	電球色 2700K・Ra93	電球色 3000K・Ra93	温白色 3500K・Ra93	白 色 4000K・Ra93	昼白色 5000K・Ra93
DALI PWM	<b>XL 56364</b> 図	<b>XL 56365</b> 図	<b>XL 56366</b> 図	<b>XL 56367</b> 図	<b>XL 56368</b> 図

定格光束 **2545lm**  
消費電力 **19.2w**  
固有エネルギー  
消費効率 **132.5lm/W**

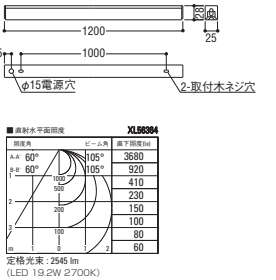
定格光束 **2650lm**  
消費電力 **19.2w**  
固有エネルギー  
消費効率 **138.0lm/W**

定格光束 **2675lm**  
消費電力 **19.2w**  
固有エネルギー  
消費効率 **139.3lm/W**

定格光束 **2725lm**  
消費電力 **19.2w**  
固有エネルギー  
消費効率 **141.9lm/W**

定格光束 **2735lm**  
消費電力 **19.2w**  
固有エネルギー  
消費効率 **142.4lm/W**

重 量：0.6kg  
●20/20/22VA  
（100/200/242V）



L : 900mm

	電球色 2700K・Ra93	電球色 3000K・Ra93	温白色 3500K・Ra93	白 色 4000K・Ra93	昼白色 5000K・Ra93
DALI PWM	<b>XL 56369</b> 図	<b>XL 56370</b> 図	<b>XL 56371</b> 図	<b>XL 56372</b> 図	<b>XL 56373</b> 図

定格光束 **1910lm**  
消費電力 **15.0w**  
固有エネルギー  
消費効率 **127.3lm/W**

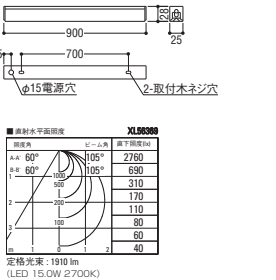
定格光束 **1990lm**  
消費電力 **15.0w**  
固有エネルギー  
消費効率 **132.6lm/W**

定格光束 **2010lm**  
消費電力 **15.0w**  
固有エネルギー  
消費効率 **134.0lm/W**

定格光束 **2045lm**  
消費電力 **15.0w**  
固有エネルギー  
消費効率 **136.3lm/W**

定格光束 **2050lm**  
消費電力 **15.0w**  
固有エネルギー  
消費効率 **136.6lm/W**

重 量：0.5kg  
●15/16/17VA  
（100/200/242V）



L : 600mm

	電球色 2700K・Ra93	電球色 3000K・Ra93	温白色 3500K・Ra93	白 色 4000K・Ra93	昼白色 5000K・Ra93
DALI PWM	<b>XL 56374</b> 図	<b>XL 56375</b> 図	<b>XL 56376</b> 図	<b>XL 56377</b> 図	<b>XL 56378</b> 図

定格光束 **1275lm**  
消費電力 **11.0w**  
固有エネルギー  
消費効率 **115.9lm/W**

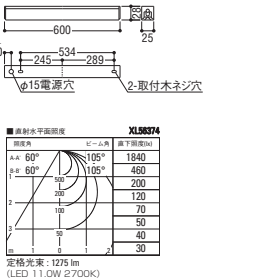
定格光束 **1325lm**  
消費電力 **11.0w**  
固有エネルギー  
消費効率 **120.4lm/W**

定格光束 **1340lm**  
消費電力 **11.0w**  
固有エネルギー  
消費効率 **121.8lm/W**

定格光束 **1365lm**  
消費電力 **11.0w**  
固有エネルギー  
消費効率 **124.0lm/W**

定格光束 **1365lm**  
消費電力 **11.0w**  
固有エネルギー  
消費効率 **124.0lm/W**

重 量：0.4kg  
※単体・終端専用  
（始端・中間使用不可）  
●11/12/13VA  
（100/200/242V）



適合調光器 ▶P.86-87

PWM	<b>AE 51789 E ¥19,800</b> （税抜）	●PWM信号制御方式（100V）
PWM	<b>AE 51790 E ¥21,800</b> （税抜）	●PWM信号制御方式（100-254V）
DALI PWM	<b>AE 51238 E ¥37,800</b> （税抜）	●3シーンメモリ対応 DALI/PWM信号制御方式（100-242V）

DALI信号制御システムについては、最寄りの営業所までお問い合わせください。

**DALI/PWM切替式ユニット搭載。**  
スイッチ切替によりDALI/PWM信号制御方式の  
いずれにも対応できます。



入力端子コネクタ  
**AE 52790 ¥2,500**（税抜）  
高・18 幅・20 本体長・66mm  
※単体、連結1台目に必要です  
（ミドルパワー・600・300mm除く）



延長コード  
**AE 52791 ¥2,500**（税抜）  
高・11 幅・18 全長・450mm  
※器具間をあげる場合に必要です（最大300mm）  
（ミドルパワー・600・300mm除く）  
※延長コードの連結使用不可