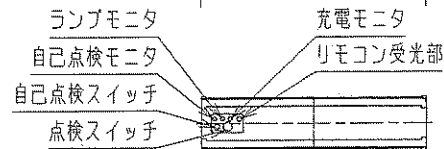


電源端子台  
送り付 (20A)

### 安全に関するご注意

- 一般屋内用器具です。  
屋外や水気・湿気のある場所及び腐食性ガスや油煙の発生する場所では使用しないでください。  
絶縁不良による感電や火災・落下の原因となります。
- 天井直付け、または吊具による吊り下げ専用器具です。  
傾斜天井、補強のない天井には取付けないでください。  
指定外取付けは、火災・落下の原因となります。
- 周囲温度は、5℃～35℃の範囲でご使用ください。  
直射日光の当たる場所では使用しないでください。  
過熱による変色・変形・火災の原因となります。



### 自己点検機能付

自己点検スイッチを3秒以上押し続けると  
定格時間非常点灯して、蓄電池の劣化判定を  
モニタ (緑色LED) にて表示します。  
また、自己点検中は点検中であることを  
モニタ (黄色LED) にて表示します。




誘導灯認定委員会認定品  
誘導灯型式認定番号: 1AM221-3360

### 使用に関するお願い

- ランプモニタは「ランプの寿命」をお知らせするものです。  
赤色に点灯した場合はランプの交換時期です。
- 充電モニタは「蓄電池の充電状態と寿命」をお知らせするものです。  
緑色に点灯していれば、蓄電池が正常に充電されています。自己点検の結果、点滅もしくは  
消灯した場合は蓄電池を交換してください。
- 蓄電池は、ご使用前に24時間以上継続充電してからお使いください。蓄電池は設置後  
通電し、充電しないと非常点灯しません。また、自己点検機能も動作しません。
- 取り付け工事のため器具の両側に200mm以上の余裕を設けてください。
- 器具を取付ける際は、必ず天井取付金具 (附欄) をご使用ください。
- 器具を天井のボックスカバーにつける場合は、化粧プレート (ARE668052) を  
ご使用ください。尚、丸穴カバーはご使用できません。
- この器具は常時、連続点灯して使用してください。常時、消灯して  
使用する場合は、配線方式Bを参照してください。  
配線方式Aの途中には絶対にスイッチを設けないでください。  
配線方式Bは、誘導灯用信号装置等を用い自動火災報知設備の動作と  
連動させてください。また、事前に所轄消防署の了解を得てください。

配線方式 送り配線は誘導灯専用としてください。

A. 常時消灯しない場合 (2線引) B. 常時消灯する場合 (3線引)



部番	部品名	個数	材質	摘要
1	本体	1	合成樹脂	白色
2	蓄電池	1	3.6V 600mAh	3H06DA (Ni-MH蓄電池)
3	電源ユニット	1		
4	ランプホルダ	2	合成樹脂	白色
5	天井取付金具	1	鋼板 t1.2	亜鉛めっき

充電モニタ付 屋内用 B級BL形 (20B形) 両面灯 天井直付形

型番	ARE668061
入力電圧 100 V	
入力電流 0.069 A	品名 誘導灯 (避難口・通路兼用)
消費電力 3.1 W	適合ランプ LEDランプ (LE2040AS3W-A)
力率 低力率	W × 数 2.0W × 2
重量 1.4 kg	色・形 白色
スイッチ	口金 -
	点灯方式 -
	20101228

## 自己点検機能の使用方法

○自己点検機能を使用する前に以下の項目を確認してください。

- (1) 24時間以上充電している（点検スイッチを押したり、停電等で電源が遮断されてしまった場合は自己点検に移行しません）
  - (2) 充電モニタが点灯している（蓄電池が正常に接続・充電されている）
  - (3) ランプモニタが消灯している（ランプが正常状態である）
- 上記項目を満足していない場合は自己点検スイッチを操作しても自己点検機能に移行しません。

### 操作順序

- ①器具本体の自己点検スイッチを3秒以上押す  
または  
リモコン (ARE690065 (別売り)) の自己点検ボタンを押す
- ②自己点検開始
- ③定格時間 (20分) 後、自動で通常状態に復帰

- ・蓄電池容量が不足している場合は定格時間 (20分) 経過前に点検結果を表示し、通常状態に復帰します。
- ・ランプ異常については自己点検の操作に関わらず常時検出されます。
- ・自己点検機能が動作中に点検スイッチを押すことにより自己点検を解除することができます。

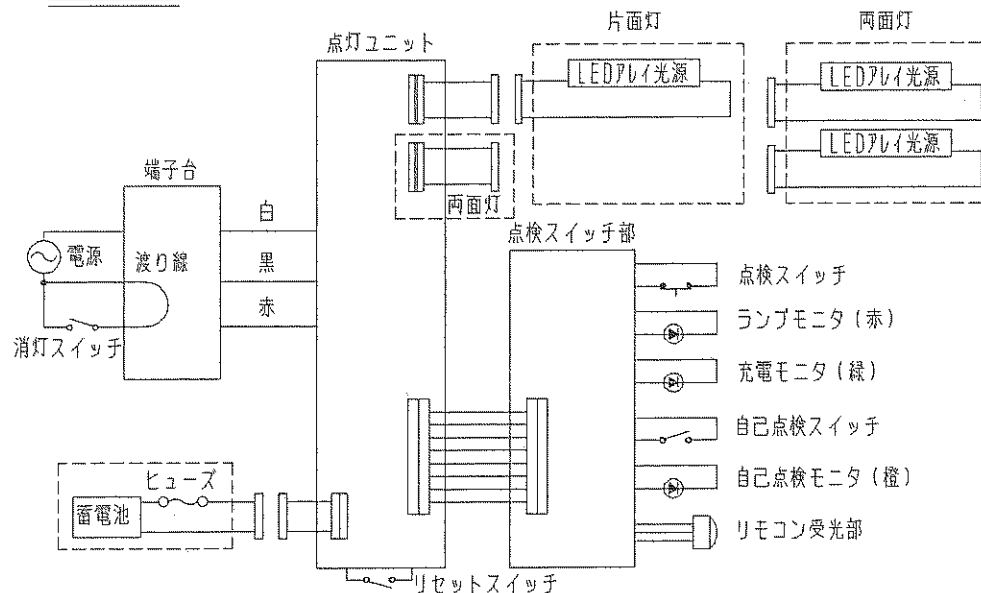
### 器具モニタ表示

モニタ表示	点検モニタ (橙)	ランプモニタ (赤)	充電モニタ (緑)
点検中表示	☀	○	○
正常時	○	○	○
蓄電池 異常時	○	○	☀
寿命	○	○	☀
外れ、破損	○	○	○
ランプ 正常時	○	☀	○
異常時	○	●	○
外れ、破損	○	○	○

## 交換部品

	部品型番	補修用品番
ランプ	LE20404S3W-A	490V0058-
蓄電池	3H06DA	49JA0088-

## 接続図



充電モニタ付 屋内用 B級BL形(20B形) 両面灯 天井直付形

型番	ARE668061
入力電圧 100 V	品名 誘導灯 (避難口・通路兼用)
入力電流 0.069A	消費電力 3.1 W
消費電力 3.1 W	適合ランプ LEDランプ (LE20404S3W-A)
力率 低力率	W × 数 2.0W × 2
重量 1.4kg	色・形 白色
スイッチ	口金 -
	点灯方式 電子安定器 (インバータ)
	20101228