

誘導灯型式認定番号：1AS111-3356

誘導灯の区分	C級
表示面の寸法 (mm)	たて×よこ 0.13×0.13
表示面の明るさ (カンデラ)	1.5以上 (避難口) 5以上 (通路)
蓄電池の容量	20分間

充電二夕付 屋内用 C級(10形) 片面灯 天井・壁直付形

	型番	ARE668062
入力電圧 100 V	品名	誘導灯 (避難口・通路兼用)
入力電流 0.033 A	適合ランプ	LEDランプ (LE13402S3W-A)
消費電力 1.3 W	力率 低力率	W × 数 1.0W × 1
重量 0.6kg	色・形	白色
スイッチ	口金	-
	点灯方式	-
		20101228

- △ 安全に関するご注意**

 - 一般屋内用器具です。
屋外や水気・湿気のある場所及び腐食性ガスや油煙の発生する場所では使用しないでください。
結露不良による感電や火災、落下の原因となります。
 - 天井直付け、壁面付けまたは吊具による吊り下げ専用器具です。
傾斜天井、補強のない天井には取付けしないでください。
指定外取付けは、火災、落下の原因となります。
 - 周囲温度は、5℃～35℃の範囲でご利用ください。
直射日光の当たる場所では使用しないでください。
過熱による変形、変色、火災の原因となります。

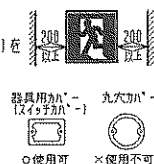
使用に関するお願い






- ランプモニタは「ランプの寿命」をお知らせするものです。
赤色に点灯した場合はランプの交換時期です。
 - 充電池モニタは「蓄電池の充電状態と寿命」をお知らせするものです。
緑色に点灯していれば、蓄電池が正常に充電されています。自己点検の結果、点滅もしくは消灯した場合は蓄電池を交換してください。
 - 蓄電池は、ご使用前に2時間以上継続充電してからお使いください。蓄電池は設置後通電し、充電しないと非常点灯しません。また、自己点検機能も動作しません。
 - 取り付け工事のための器具の両側に200mm以上の余裕を設けてください。
 - 天井面付けする場合は、必ず天井取付金具（同梱）をご使用ください。
 - 器具を天井のボックスカバーにつける場合は、化粧プレート（ARE668052）をご使用ください。尚、九穴ワイヤーをご使用できません。
 - この器具は常時、連続点灯式で使用してください。常時、消灯して使用する場合は、配線方式Bを参照してください。
- 配線方式Aの途中には絶対にスイッチを設けないでください。
- 配線方式Bは、誘導灯用信号装置等を用いた自動火災報知設備の動作と連動させてください。また、事前に所轄消防署の了解を得てください。
- 器具用カバー
スイッチ用カバー

● 使用可能

配線方式 送り配線は誘導灯専用としてください。

A. 常時消灯しない場合 (2線引) B. 常時消灯する場合 (3線引)



適合 表示板 (別売品)	避難口表示板	 ARE 668072	 ARE 668071
		 ARE 668073	 ARE 668072
			 ARE 668071

部番	部品名	個数	材質	摘要
1	本体	1	合成樹脂	白色
2	バッテリー	1	2.4V 600mAh	2H06DA (Ni-MH蓄電池)
3	電源ユニット	1		
4	ランプホルダ	1	合成樹脂	白色
5	天井取付金具	1	鋼板 t1.2	亜鉛めっき

自己点検機能の使用方法

○自己点検機能を使用する前に以下の項目を確認してください。

- (1) 24時間以上充電している（点検スイッチを押したり、停電等で電源が遮断されてしまった場合は自己点検に移行しません）
 - (2) 充電モニタが点灯している（蓄電池が正常に接続・充電されている）
 - (3) ランプモニタが消灯している（ランプが正常状態である）
- 上記項目を満足していない場合は自己点検スイッチを操作しても自己点検機能に移行しません。

操作順序

①器具本体の自己点検スイッチを3秒以上押す

または

リモコン(ARE690065(別売り))の自己点検ボタンを押す



②自己点検開始



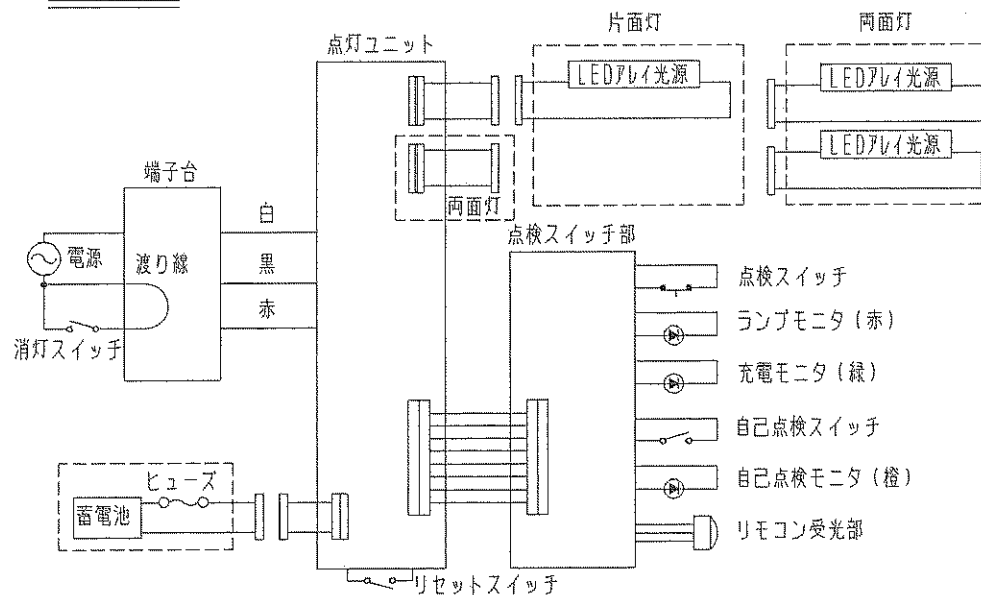
③定格時間(20分)後、自動で通常状態に復帰

- ・蓄電池容量が不足している場合は定格時間(20分)経過前に点検結果を表示し、通常状態に復帰します。
- ・ランプ異常については自己点検の操作に関わらず常時検出されます。
- ・自己点検機能が動作中に点検スイッチを押すことにより自己点検を解除することができます。

器具モニタ表示

モニタ表示	点検モニタ(橙)	ランプモニタ(赤)	充電モニタ(緑)
点検中表示	☀	○	○
正常時	○	消灯	●
蓄電池 異常時	○	消灯	☀
寿命	○	消灯	○
外れ、破損	○	消灯	○
ランプ 正常時	○	☀	○
異常時	○	●	○
外れ、破損	○	消灯	○

接続図



交換部品

	部品型番	補修用品番
ランプ	LE13402S3W-A	490V0057-
蓄電池	2H06DA	49JA0087-

充電モニタ付 屋内用 C級(10形) 片面灯 天井・壁直付形

型番	ARE668062
入力電圧 100 V	品名 誘導灯(避難口・通路兼用)
入力電流 0.033 A	適合ランプ LEDランプ(LE13402S3W-A)
消費電力 1.3 W	力率 低力率 W × 数 1.0W × 1
重量 0.6 kg	色・形 白色
スイッチ	口金 -
	点灯方式 電子安定器(インバータ)
	20101228