

- ・連結時の取付方法は2/3、3/3をご覧ください。
- ・直付・壁付・縦取付、床置取付可能型
- ・送り負荷は6Aまでです。
照明器具以外の負荷は接続しないでください。
- ・調光器は使用できません。
- ・この器具の近くでは赤外線方式のリモコンが作動しない場合がごくまれにありますので、ご注意ください。
- ・ランプ点灯時に点灯する表示付スイッチを使うと、表示が暗くなったり点灯しないことがあります。
- ・LEDには発光色や明るさにバラつきがあります。
予めご了承ください。
- ・壁面や床面等への照射距離が近い時や照射面によっては光ムラが気になる場合があります。
予めご了承ください。
- ・器具接地面は凹凸のない様前処理を施して取り付けてください。

⚠安全に関するご注意

- ・この器具は非防水です。湿気が多い場所や屋外では使用できません。
火災・感電の原因になります。
- ・器具やランプを布や紙などでおおって使用しないでください。
火災の原因になります。
- ・指定以外の取付はできません。
器具の落下によるけがの原因になります。

定格光束	1860 lm
固有エネルギー消費効率	115.5 lm/W

JIS C 8105-5に基づく測定方法によって
固有エネルギー消費効率を測定。

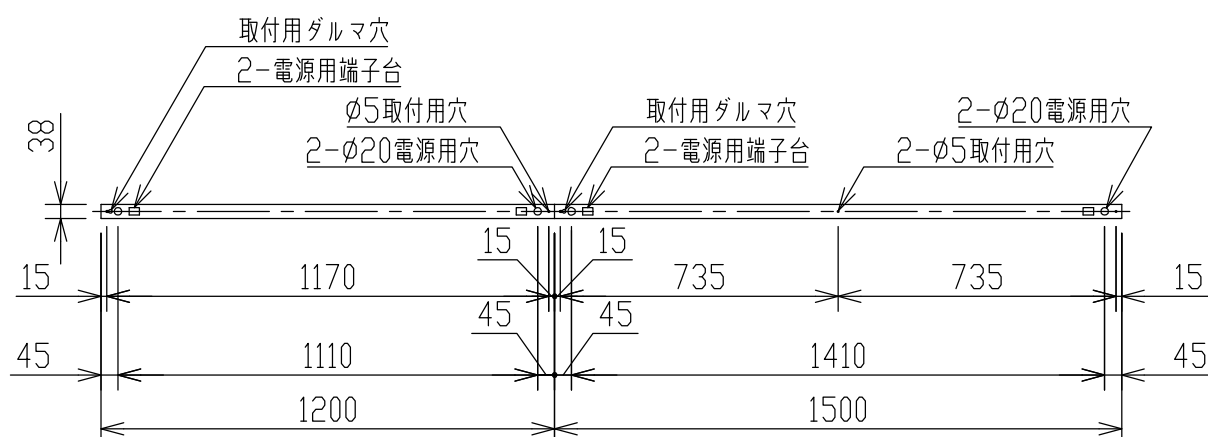
7				皮相電力	17/18/20 VA	品 名	LED間接照明器具
6				入力電圧	100/200/242 V	型 番	AL 47174 L
5				入力電流	0.17/0.09/0.08 A	図 番	
4				消費電力	16.1W	適合ランプ	LED
3	本体	アルミ押出材	1	シルバー色 アルマイト	力 率	W × 数	16.1W × 1灯
2	セード	ポリカーボネート	1	乳白色	質 量	色 ・ 形	電球色(3000K)・演色性(Ra82)
1	エンドキャップ	ポリカーボネート	2	乳白色	特記事項	承認	審査
部 番	部 品 名	材 質	数	備 考		光澤	西井
							立案
							片山
							20201012

単位：mm 第三角法(JIS A4)

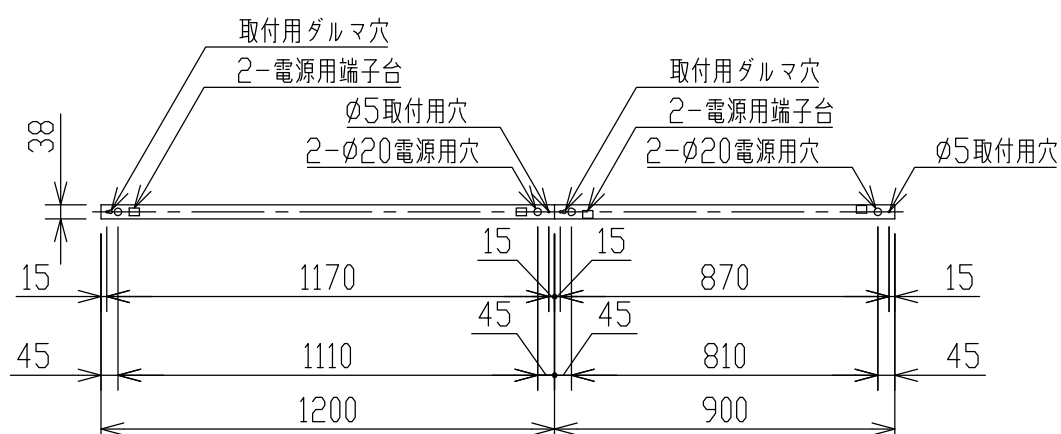
コイズミ照明株式会社

連結施工例

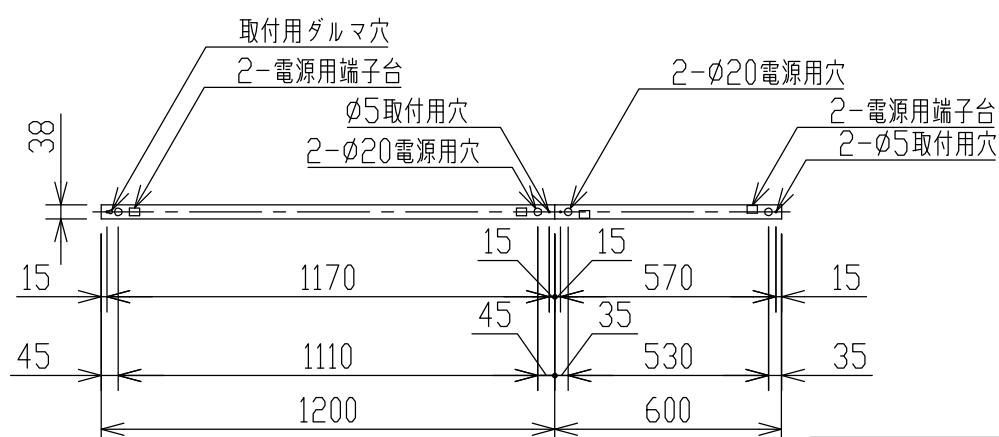
1200L+1500L 連結の場合



1200L+900L 連結の場合



1200L+600L 連結の場合



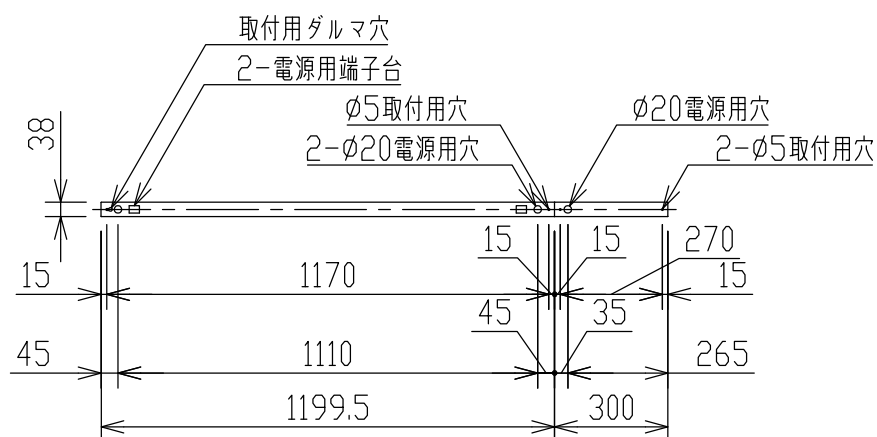
型番 AL 47174 L

色・形 電球色(3000K)・演色性(Ra82)

20201012

コイズミ照明株式会社

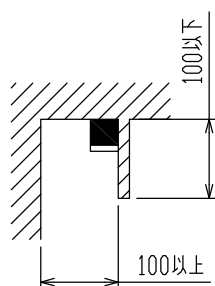
1200L+300L 連結の場合



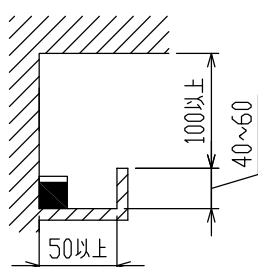
灯具最小施工寸法

●断熱施工

(ブローイング・マット敷工法)対応



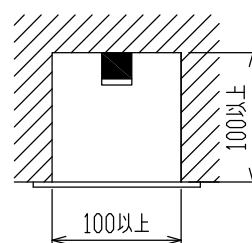
〈直付の場合〉



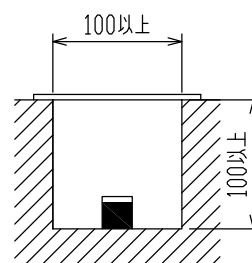
〈床置取付の場合〉

●密閉時

※断熱施工天井には使用できません。



〈密閉直付の場合〉



〈密閉床置取付の場合〉

上記寸法は温度性能を満たす最小施工寸法です。
照明効果・施工性は案件毎にご配慮ください。

型番 AL 47174 L

色・形 電球色(3000K)・演色性(Ra82)

20201012

コイズミ照明株式会社