

- 器具のお手入れ △注意 器具のお手入れの際は安全のため電源を切ってください。感電の原因になります。
- 明るく安全に使用していただくために6ヶ月に1回程度の清掃・点検をしてください。
  - 器具の汚れは乾いた柔らかい布が薄めた中性洗剤を浸透させた柔らかい布をよく絞ってから拭き取ってください。シンナーやベンジンなどの揮発性のもので拭いたり、殺虫剤をかけたりしないでください。また、薄めた中性洗剤を使用した場合は、洗剤が残らないよう、よく拭き取ってください。変質・故障の原因になります。


お客様ご相談窓口のご案内

修理・お手入れ・お取り扱い・工事などのご相談は、まずお買い求めの販売店・工事店へご依頼ください。  
(ご贈答品やご転居などでお買い求めの販売店・工事店へご依頼になれない場合は型番をご確認の上、下記へご連絡ください。)

製品・お取り扱いなどのご相談は  
お客様相談室

ナビダイヤル  
(全国共通番号)

電話


 0570-055123

受付時間：9:00～17:00  
(土曜日、日曜日、祝日、年末年始、夏季休暇を除く)


修理・アフターサービスのお問い合わせは  
サービスセンター

ナビダイヤル  
(全国共通番号)

電話

 0570-015123

FAX


 0570-025123

受付時間：9:00～17:00  
(土曜日、日曜日、祝日、年末年始、夏季休暇を除く)

●ご注意：所在地、電話番号、受付時間などの変更になる場合がありますので、あらかじめご了承ください。

愛情点検

★長年ご使用の照明器具の点検を！




ご使用の際  
このような  
症状は  
ありませんか

●スイッチを入れても、時々点灯しないときがある。  
●プラグ、コード、本体を動かすと点滅する。  
●プラグ、コード、本体などが異常に熱い。  
●こげくさい臭いがする。  
●コードに傷や痛みが見られる。  
●グローブ、セードなどにひびが見られる。

➡

ご使用  
中 止

故障や事故防止のため、電源  
スイッチを切り、必ず販売店  
に点検、修理を依頼してくだ  
さい。

 安全に  
関する  
ご注意

●照明器具及び関連機器には寿命があります。設置して8～10年経つと、外観に異常がなくても内部の劣化が進行しています。  
点検・交換をおすすめします。(周囲温度30℃、1日10時間点灯、年間3000時間点灯の場合)

●周囲温度が高い場合や点灯時間が長い場合は、寿命が短くなります。

●3年に1回は、工事店などの専門家による点検をお受けください。点検せずに長期間使い続けると、まれに、発煙、発火、感電などに至る恐れがあります。

コイズミ照明器具 保証書

※お客様へ 保証書の記載内容をよくお読みいただき、販売店様発行の領収書と合わせて大切に保管してください。

<保証について>

1. 取扱説明書、本体添付ラベルなどの注意書きに沿った使用状態で保証期間内に故障した場合には、無料修理させていただきます。

2. 保証期間は製品お買い上げ日より1年間です。但し、LED電源、LEDモジュール、LED電球は3年間です。

3. グロー一点灯管・電池などの消耗品は、対象外といたします。

4. 24時間連続使用など、1日20時間以上の長時間使用の場合は上記の半分の期間とします。

5. 保証期間でも次の場合には原則として有料にさせていただきます。  
(1)使用上の誤り及び不当な修理や改造による故障及び損傷  
(2)お買い上げ後の取り付け場所の移設、輸送、落下などによる故障及び損傷  
(3)火災、地震、水害、落雷、その他天災地変、異常電圧、指定外の使用電源(電圧、周波数)などによる故障及び損傷  
(4)車両、船舶などに搭載された場合に生ずる故障及び損傷  
(5)施工上の不備に起因する故障や不具合  
(6)法令、取扱説明書で要求される保守点検を行わないことによる故障及び損傷  
(7)保証書及び領収書あるいは販売店様発行の保証書のご提示のない場合

6. 保証書は日本国内においてのみ有効です。

7. 保証書は再発行いたしませんので大切に保管してください。

<アフターサービスについて>

1. 保証期間中に万一故障がおきた場合は、保証書を添えて、お買い上げの販売店・工事店までお申し出ください。

2. 保証期間を過ぎているときは、お買い上げの販売店・工事店にご相談ください。修理によって機能が維持できる場合は、ご希望により有料修理させていただきます。

3. 販売店・工事店にご依頼にならない場合や修理についてのご相談は弊社サービスセンターにご連絡ください。

4. 弊社は照明器具の補修用性能部品を製造打ち切り後最低6年間保有しています。性能部品とは、その製品の機能を維持するために必要な部品です。補修用性能部品には、同等機能を有する代替品を含みます。

※保証書に明示した期間、条件のもとにおいて無償修理をお約束するものではありませんので、保証期間経過後の修理や、製品・修理に関するご相談並びにご不明な点は、お買い上げの販売店・工事店またはコイズミ照明「お客様相談室」・サービスセンターにお問合せください。

※This warranty is valid only in Japan.

保証期間(お引き渡し日より)本体:1年間 LED電源/モジュール/LED電球 :3年間

お買上年月日

お

客

様

お名前

ご住所

電話 ( )

取扱販売店名・工事店名・住所・電話番号

コイズミ照明株式会社 〒541-0051 大阪市中央区備後町3-3-7

# KOIZUMI コイズミ照明器具

施工 取扱説明書

型 番 AU40420L・AU40422L


お客様へ

器具の取付けの際、電気工事は工事店・電器店へ依頼してください。一般の方の電気工事は法律で禁止されています。

工事店様へ

施工前には、この説明書をよくご覧の上、正しく施工してください。この説明書は必ずお客様へお渡しください。

## 【安全上のご注意】

 警 告

この表示を無視して誤った取り扱いをすると死亡または重傷を負う可能性が想定される内容です。

！  
厳守

器具の取付けは、説明書に従い確実に行ってください。→器具の取付けに不備があると火災・感電・落下によるけがの原因になります。

禁止

器具のすきまや放熱穴などに金属類を差し込まないでください。→感電・故障の原因になります。

禁止


器具を布や紙などでおおって使用しないでください。→火災の原因になります。

埋込ボックスに取付ける場合は、金属製のものを  
ご使用ください。→樹脂製ボックスの場合、  
器具の熱伝導により、樹脂の劣化が促進され火  
災・落下によるけがの原因になります。

アース工事

アース端子(線)がついている器具は必ず電気設備の技術基準に従って、接地(アース)工事を行なってください。→アースが不完全な場合、感電の原因になります。

！  
厳守

タイル面などの取付面に凹凸がある場合はすきまを埋めてください。本体パッキンと取付面とのすきまを防水シールなどで埋めてください。→火災・感電の原因になります。  


！  
厳守

表示された電源電圧(AC100V)以外の電源で使  
用しないでください。→火災・感電の原因にな  
ります。

！  
厳守

異常を感じた場合は、速やかに電源を切って  
ください。→放置しますと火災・落下によるけが  
の原因になります。工事店・電器店にご相談くだ  
さい。

！  
厳守

器具の取付けは、説明書に従い確実に行って  
ください。→器具の取付けに不備があると火災・  
感電・落下によるけがの原因になります。


！  
厳守

この器具は一般住宅用防雨・防湿型です。業務用  
浴室・サウナ風呂などの高温多湿な場所では使用  
できません。→火災・感電の原因になります。

！  
厳守

この器具は耐塩仕様ではありません。塩害が発  
生する可能性のある地域では使用しないでくだ  
さい。→早期に錆、腐食などが生じ、落下によ  
るけが・感電・故障などの原因になります。

！  
厳守

このような場所には取付けないでください。  
この器具は天井・壁取付両用器具です。傾斜天井  
に取付ける場合は90° までにしてください。  
不安定な場所やベニヤ板などの強度の弱い場所、  
使用後のネジ穴には取付けないでください。  
→器具の落下によるけがの原因になります。  


！  
厳守


90°を超える傾斜天井 不安定な場所 補強のない場所

！  
厳守

器具を改造したり、部品を追加・変更して使用し  
ないでください。→火災・感電・落下によるけが  
の原因になります。

！  
厳守

分解禁止

 注 意

この表示を無視して誤った取り扱いをすると傷害を負う可能性または物的損害が発生する可能性が想定される内容です。

！  
厳守

点灯中や消灯直後は器具が高温のため触らない  
でください。→やけどの原因になります。

！  
厳守

ガス機器など、温度が高くなるものの近くへの  
取付けや、器具の近くにストーブなどの高温の  
ものを置かないでください。また、燃えやすい  
ものを近づけて使用しないでください。→火災  
の原因になります。

！  
厳守

照明器具の寿命は、使用条件、使用環境で異な  
りますが、一般的な使用状態で8～10年が目安  
です。数年に1回は、専門家(工事店・電器店)に  
よる点検を実施していただき、不具合がありま  
したら適切な処置を施してください。→放置す  
ると、火災・感電・故障の原因になります。

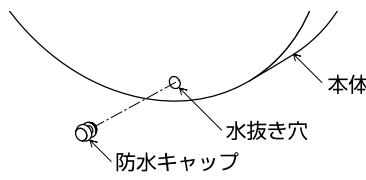
## ■定格

型 番	定格電圧	入力電流	消費電力	使用ランプ
AU40420L・AU40422L	AC100V	0.19A	11.2W	LED

取説No. C951-011 NN／S・T-105

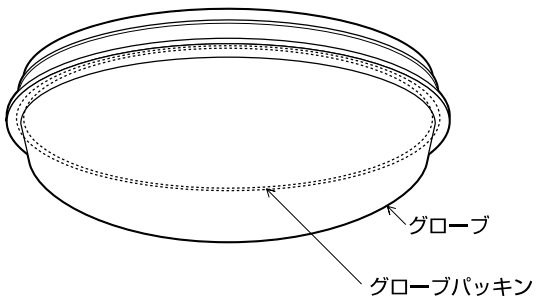
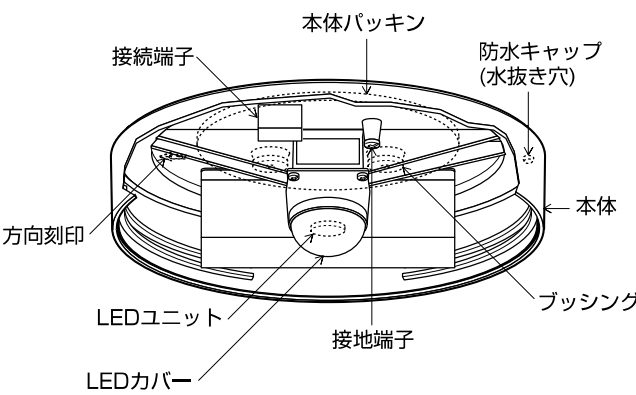
■施工前の確認

- 1 器具重量に耐えられるよう、取付部の強度を確保する
- 2 取付面が十分乾燥していることを確認する  
器具や取付面の変色の原因になります。
- 3 メタルラス張り、ワイヤラス張り、金属板張りの造営物に取付ける場合  
器具の金属部分と電氣的に接続しないように施工する。
- 4 屋外の壁面に取付ける場合  
防水キャップを外し、水抜き穴をあける。
- 5 コーキングする場合  
水抜き穴をふさがないでください。  
水による感電の原因になります。

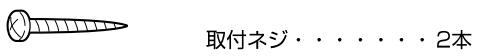


■施工手順 △注意 取付けの際は必ず電源を切ってください。感電の原因になります。

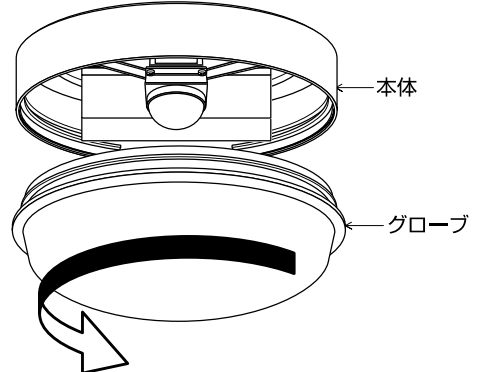
※この図は一部抽象化した共通部品図です。  
※部品の有無・損傷を確認し、不備の際は取付けないでください。



〈付属部品〉

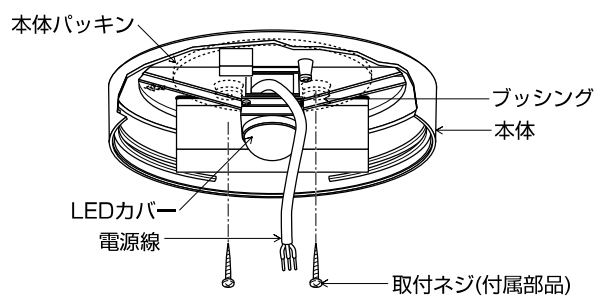


1 グローブを外す  
グローブを矢印方向へ回して取外す。



2 本体を取付ける  
本体を取付ける前に、必要に応じて防水キャップを本体背面より取外し、水抜き穴をあける。


- ＜天井に取付ける場合＞  
本体パッキン、本体に電源線を通し、付属の取付ネジで取付ける。
- △警告 天井に取付ける場合は、防水キャップは外さないでください。  
漏電・感電・故障の原因になります。



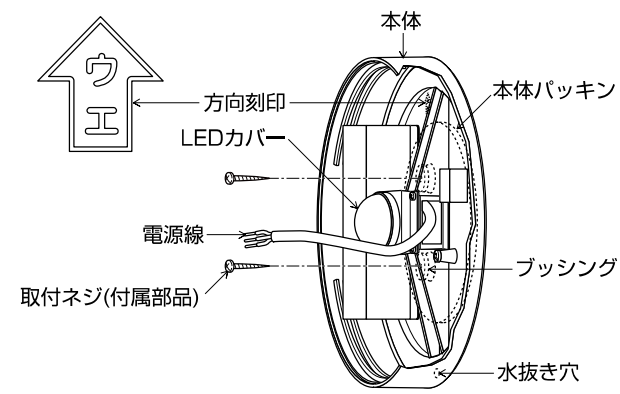
- ＜浴室灯として取付ける場合＞  
本体パッキン、本体に電源線を通し、付属の取付ネジで取付ける。
- △警告 浴室灯として使用する場合は、防水キャップは外さないでください。  
漏電・感電・故障の原因になります。

- ＜壁に取付ける場合＞  
屋外の壁に取付ける場合は、防水キャップを外し、水抜き穴をあけた後、本体パッキン、本体に電源線を通し、方向刻印の指示に従って、付属の取付ネジで取付ける。

- △警告 屋外の壁に取付ける場合は、防水キャップを必ず外してください。  
漏電・感電・故障の原因になります。

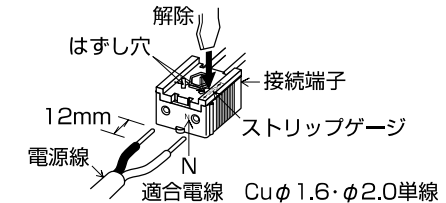


- △警告 方向刻印に従って取付けてください。  
指定方向以外に取付けた場合は火災・感電の原因になります。



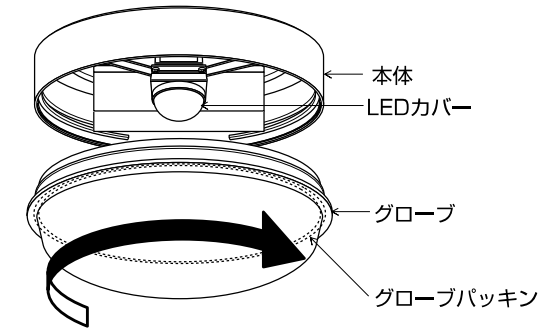
3 電源線を接続する  
ストリップゲージに合わせて電源線の被覆をむき、接続端子に確実に差し込む。  
はずす時ははずし穴に幅6mmのマイナスドライバーを差し込み、電源線を抜く。

- ※D種(第三種)接地工事を行なう。
- △警告 電源の接続を確実に行ってください。  
接続が不完全な場合は火災・感電の原因になります。



4 グローブを取付ける  
グローブ・グローブパッキンを本体に合わせ、矢印方向に回して取付ける。  
この際、グローブパッキンがよじれたりしないように確実に取付ける。

- ※無理な力は加えないでください。
- △警告 LEDカバーを外さないでください。  
やけどの原因になります。



5 点灯の確認を行なう

！ 器具の取外しは工事店・電器店に依頼してください。→感電の原因になります。

■使用上のご注意

- 器具の近くでリモコン(コントローラ)を操作した場合、誤動作することがあります。  
器具とコントローラ受信部を離してご使用ください。
- 器具の近くや電波状況の弱い場所では音響製品に雑音が入る場合があります。  
器具と音響製品を離してご使用ください。
- 点灯および消灯後に器具構成材料の熱伸縮により若干のきしみ音が発生することがありますが、異常ではありません。
- 電源OFF時に表示が点灯するタイプのスイッチを使用する場合、壁スイッチの使用は4個までとしてください。  
壁スイッチを5個以上使用される場合は、表示が点灯するタイプ以外のスイッチを使用してください。
- ライトコントローラなどの調光器と組み合わせて使用する際は、必ず当社指定のライトコントローラ・調光器(別売)をご使用ください。チラツキ・誤作動の原因になります。

■LEDユニットについて

- LED光源寿命(光束維持時間)は、40,000時間です。  
光束が70%以下になるか、不点灯になるまでの時間で、照明器具の保証寿命とは異なります。
- LEDのみの交換はできません。
- LEDは輝度が高いため、直視しないでください。
- LEDにはバラツキがあるため、同一型番でも発光色、明るさが異なる場合があります。ご了承ください。
- 電源ON時にスイッチが点灯する表示付スイッチに使うと、表示が暗くなったり点灯しないことがあります。
- LEDの短寿命の恐れがあるため、直接日光が当たる時間帯は点灯しないでください。