
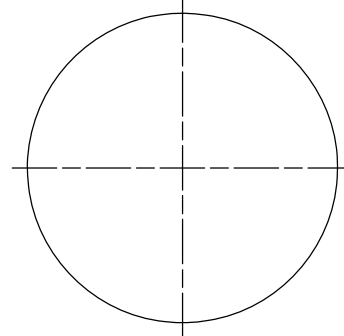
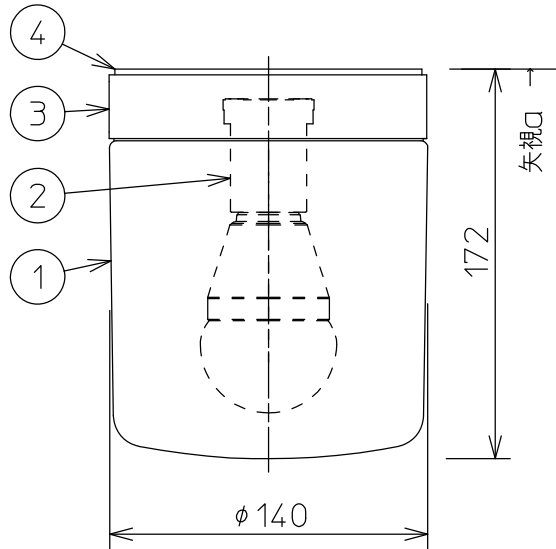


取付寸法 (矢視a)



- ・防湿型
- ・傾斜天井に取付可能(90°まで)
- ・直付、壁付両用型
- ・グローブの取付方法は、ねじ込み式です。
- ・調光器は使用できません。
- ・電源OFF時に表示が点灯するタイプのスイッチを使用する場合、壁スイッチの使用は5個までとしてください。壁スイッチを6個以上使用される場合は、表示が点灯するタイプ以外のスイッチを使用してください。
- ・LEDにはバラツキがあるため、同一型番でも発光色、明るさが異なる場合があります。
- ・ランプ点灯時に点灯する表示付スイッチに使うと、表示が暗くなったり点灯しないことがあります。
- ・施工に関しては、電気設備基準・内線規程に従ってください。
- ・一般住宅用(営業用浴場使用不可)
- ・温泉地での使用不可
- ・絶縁台不要

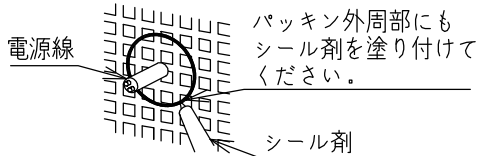


### △安全に関するご注意

- ・指定のランプ以外は使用しないでください。火災の原因になります。
- ・一般住宅用防湿型器具です。業務用浴場には使用しないでください。感電の原因になります。
- ・サウナなどの高温になる場所には使用しないでください。火災の原因になります。
- ・器具やランプを布や紙などでおおって使用しないでください。火災の原因になります。
- ・指定以外の取付けはできません。器具の落下によるけがの原因になります。
- ・取付面よりも大きな面に取付けてください。
- ・タイル面等の取付面に凹凸がある場所は、本体パッキンと取付面のすき間を防水シール剤で埋めてください。また、背面より水のかかる場所へ設置しないでください。指定外の取付は絶縁不良による感電の原因になります。

定格光束	450 lm
固有エネルギー消費効率	91.8 lm/W

JIS C 8105-5に基づく測定方法によって固有エネルギー消費効率を測定。



各種配線機器と組み合わせて使用する場合の適合性、接続台数は下記よりご確認ください。

あかり専科 Switch Navi  
(配線機器適合システム)



<https://webcatalog.koizumi-lt.co.jp/bizsupport/switchnavi/>

7					皮相電力	8 VA	品名	LED防湿型シーリング	
6					入力電圧	100 V	型番	AW 41862 L	
5					入力電流	0.08 A	図番		
4	パッキン	EPT スポンジ	1	白色	消費電力	4.9 W	適合ランプ	電球LEDランプ LDA5L-G/K40E/S/W	
3	本体	PP	1	白色	力率	-	W×数	4.9W×1灯	
2	ソケット	プラスチック	1	白色	質量	0.4 kg	色・形	電球色(2700K)・演色性(Ra84)	
1	グローブ	ポリカーボネート	1	乳白色	特記事項		承認	審査	立案
部番	部品名	材質	数	備考			泰	野口	志村
							20210831		

単位: mm 第三角法(JIS A4)

コイズミ照明株式会社