

■ランプ使用上のご注意

- LED光源寿命（光束維持時間）は、40000時間です。
光束が70%以下になるか、不点灯になるまでの時間で、照明器具の保証寿命とは異なります。
- LEDは輝度が高いため、直視しないでください。
- LEDにはバツキがあるため、同一型番でも発光色、明るさが異なる場合があります。
- ランプ点灯時に点灯する表示付スイッチに使うと、表示が暗くなったり点灯しないことがあります。

■ランプ交換について △注意 ランプ交換の際は安全のため電源を切ってください。感電の原因になります。

△警告 指定のランプ以外は使用しないでください。
間違った種類、ワット数のランプを使用すると火災の原因になります。

△注意 点灯中や消灯直後は器具やランプが高温のため触らないでください。やけどの原因になります。
しばらくしてから行なってください。

1 電源を切る

2 古くなったランプを取外す

3 新しいランプを取付ける
ランプの取付けは丁寧に、確実に
行なってください。
落下によるけがの原因になります。

※白熱ランプは使用できません。

4 使用済みのランプは
必ず市区町村の指示に従い、処理してください。

■グローブの取外し方 △注意 グローブの取外しの際は安全のため電源を切ってください。感電の原因になります。

1 電源を切る

2 ランプ・グローブを取外す
ランプを取外し、グローブを支えながらグローブ押さえをゆるめて取外す。

3 グローブ・ランプを取付ける
グローブをグローブ受けにはめ込み、グローブ押さえで締め付ける。
ランプを取付ける。

■器具のお手入れ △注意 器具のお手入れの際は安全のため電源を切ってください。感電の原因になります。

- 明るく安全に使用していただくために6ヶ月に1程度の清掃・点検をしてください。
- 器具の汚れは乾いたハタキでホコリを払ってから柔らかい布か水を浸透させた柔らかい布をよく絞ってから拭き取ってください。洗剤を使用したり、シンナーやベンジンなどの揮発性のもので拭いたり、殺虫剤をかけたりしないでください。変質・故障の原因になります。

コイズミ照明器具 保証書		※お客様へ 保証書の記載内容をよくお読みいただき、販売店様発行の領収書と合わせて大切に保管してください。	
< 保証について >		<アフターサービスについて>	
1. 取扱説明書、本体添付ラベルなどの注意書きに沿った使用状態で保証期間内に故障した場合には、無料修理させていただきます。		1. 保証期間中に万一故障がおきた場合は、保証書を添えて、お買い上げの販売店・工事店までお申し出ください。	
2. 保証期間は製品お買い上げ日より1年間です。但し、LED電源、LEDモジュール、LED電球は3年間です。		2. 保証期間を過ぎているときは、お買い上げの販売店・工事店にご相談ください。修理によって機能が維持できる場合は、ご希望により有料修理させていただきます。	
3. グロー一点灯管・電池などの消耗品は、対象外といたします。		3. 販売店・工事店にご依頼にならない場合や修理についてのご相談は弊社サービスセンターにご連絡ください。	
4. 24時間連続使用など、1日20時間以上の長時間使用の場合は上記の半分の期間とします。		4. 弊社は照明器具の補修用性能部品を製造打ち切り後最低6年間保有しています。性能部品とは、その製品の機能を維持するために必要な部品です。補修用性能部品には、同等機能を有する代替品を含みます。従いまして主に電気部品が中心でセードなどの意匠部品は対象外です。	
5. 保証期間でも次の場合には原則として有料にさせていただきます。 (1)使用上の誤り及び不当な修理や改造による故障及び損傷 (2)お買い上げ後の取り付け場所の移設、輸送、落下などによる故障及び損傷 (3)火災、地震、水害、落雷、その他天災地変、異常電圧、指定外の使用電源(電圧、周波数)などによる故障及び損傷 (4)車両、船舶などに搭載された場合に生ずる故障及び損傷 (5)施工上の不備に起因する故障や不具合 (6)法令、取扱説明書で要求される保守点検を行わないことによる故障及び損傷 (7)保証書及び領収書あるいは販売店様発行の保証書のご提示のない場合		※保証書に明示した期間、条件のもとにおいて無償修理をお約束するものです。従ってこの保証書によって、お客様の法律上の権利を制限するものではありませんので、保証期間経過後の修理や、製品・修理に関するご相談並びにご不明な点は、お買い上げの販売店・工事店または別紙記載の コイズミ照明「お客様相談室」・サービスセンターにお問合せください。	
6. 保証書は日本国内においてのみ有効です。		※This warranty is valid only in Japan.	
7. 保証書は再発行いたしませんので大切に保管してください。			
保証期間(お引き渡し日より) 本体:1年間 LED電源/モジュール/LED電球: 3年間		取扱販売店名・工事店名・住所・電話番号	
お買上年月日			
お客様様	お名前		
	ご住所		
	電話 ()		

コイズミ照明株式会社

KOIZUMI コイズミ照明器具

施工取扱説明書

型番 AA43192L・AA43193L・AA43194L・AA43195L・AA43196L
AA43197L・AA43198L・AA43199L・AA43200L・AA43201L

お客様へ

器具の取付けの際、電気工事は工事店・電器店へ依頼してください。
一般の方の電気工事は法律で禁止されています。

工事店様へ

施工前には、この説明書をよくご覧の上、正しく施工してください。
この説明書は必ずお客様へお渡しください。

保存用

【安全上のご注意】

<div>⚠ 警告</div> <div>この表示を無視して誤った取り扱いをすると死亡または重傷を負う可能性が想定される内容です。</div>			
⚠ 厳守	器具の取付けは、説明書に従い確実に 行なってください。 →器具の取付けに不備があると火災・感電・落下によるけがの原因になります。	🚫 分解禁止	器具を改造したり、部品を追加・変更して使用しないでください。 →火災・感電・落下によるけがの原因になります。
		🚫 禁止	器具のすきまや放熱穴などに金属類を差し込まないでください。 →感電・故障の原因になります。
🚫 禁止	このような場所には取付けないでください。 この器具はインテリアファン取付専用器具です。 対応のインテリアファン以外には取付けできません。 →器具の落下によるけがの原因になります。	🚫 禁止	器具やランプを布や紙などでおおって使用しないでください。 →火災の原因になります。
			⚠ 厳守 異常を感じた場合は、速やかに電源を切ってください。 →放置しますと火災・落下によるけがの原因になります。工事店・電器店にご相談ください。

<div>⚠ 注意</div> <div>この表示を無視して誤った取り扱いをすると傷害を負う可能性または物的損害が発生する可能性が想定される内容です。</div>			
🚫 接触禁止	点灯中や消灯直後は器具やランプが高温のため触らないでください。 →やけどの原因になります。	🚫 禁止	周囲温度5～35℃、湿度45～85%の環境以外では使用しないでください。 →火災・感電の原因になります。
🚫 水ぬれ禁止	この器具は非防水です。湿気の多い場所や屋外では使用できません。 →火災・感電の原因になります。		器具の下にストーブなどの高温のものを置かないでください。また、燃えやすいものを近づけて使用しないでください。 →火災の原因になります。
🚫 禁止	ライトコントローラなどの調光器との併用はできません。 →火災の原因になります。調光器の取外しが必要です。調光器の取外しには資格が必要です。工事店・電器店に依頼してください。	⚠ 厳守	表示された電源電圧(AC100V)以外の電源で使用しないでください。 →火災・感電の原因になります。

■定格

型番	定格電圧	入力電流	消費電力	使用ランプ
AA43192L・AA43194L・AA43196L AA43198L・AA43200L	AC100V	0.59A	35.0W	LDA7L-G/K6(E26)×5
AA43193L・AA43195L・AA43197L AA43199L・AA43201L		0.47A	28.0W	LDA7L-G/K6(E26)×4

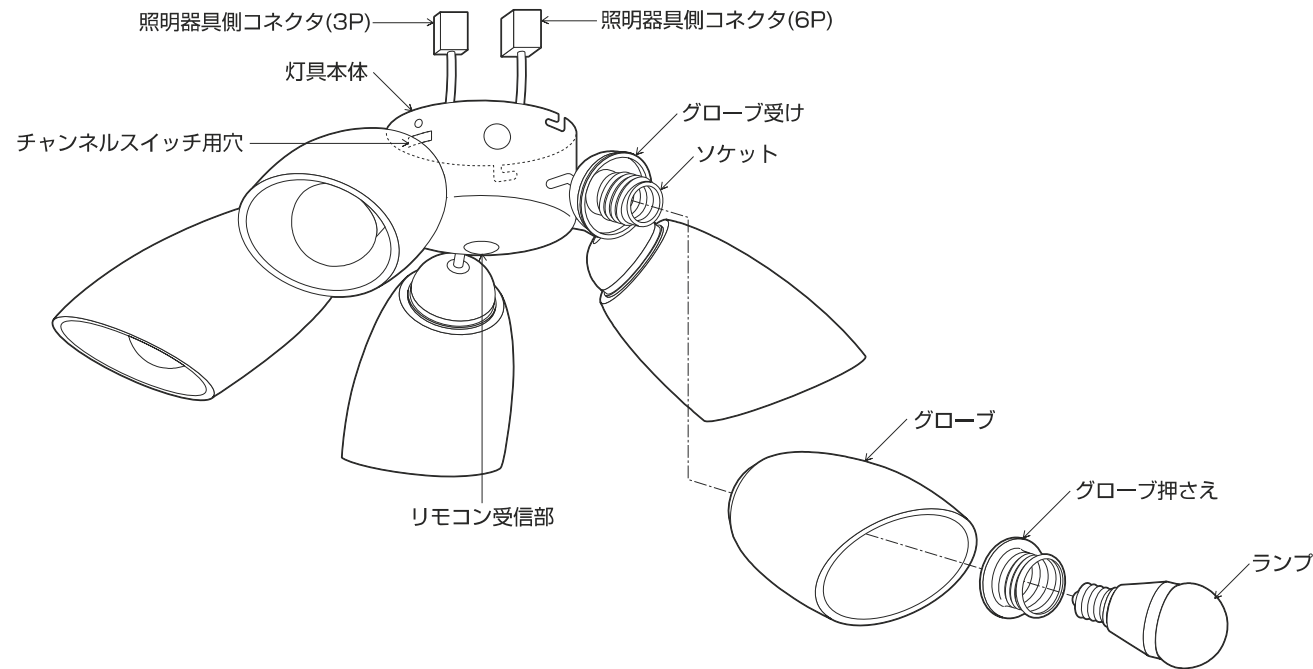
■施工前の確認

別売のインテリアファンに取付ける

別売のインテリアファンの説明書を確認してください。

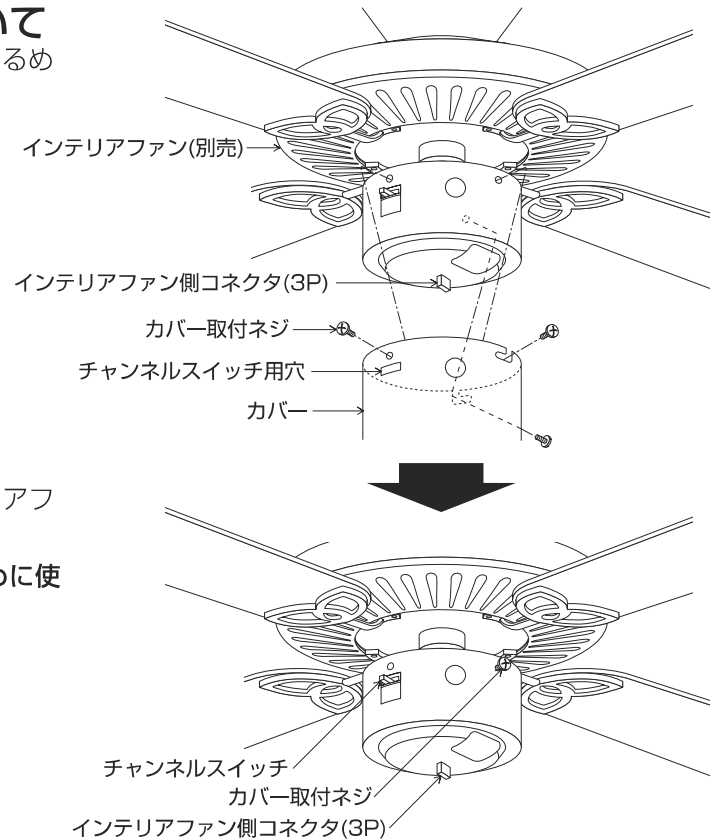
■施工手順 △注意 取付けの際は必ず電源を切ってください。感電の原因になります。

※この図は一部抽象化した共通部品図です。
※部品の有無・損傷を確認し、不備の際は取付けないでください。



1 別売のインテリアファンについて

インテリアファン(別売)のカバー取付ネジをゆるめてカバーを取外す。



取外したカバー取付ネジのうち2本をインテリアファンに仮止めする。

※チャンネルスイッチ用穴のある部分は仮止めに使用しない。

2 コネクタを接続する

照明器具側コネクタ(3P)とインテリアファン側コネクタ(3P)を確実に差し込む。
はずす時はツマミを押しながら抜く。
照明器具側コネクタ(6P)とインテリアファン内部のインテリアファン側コネクタ(6P)を確実に差し込む。
はずす時はツマミを押しながら抜く。

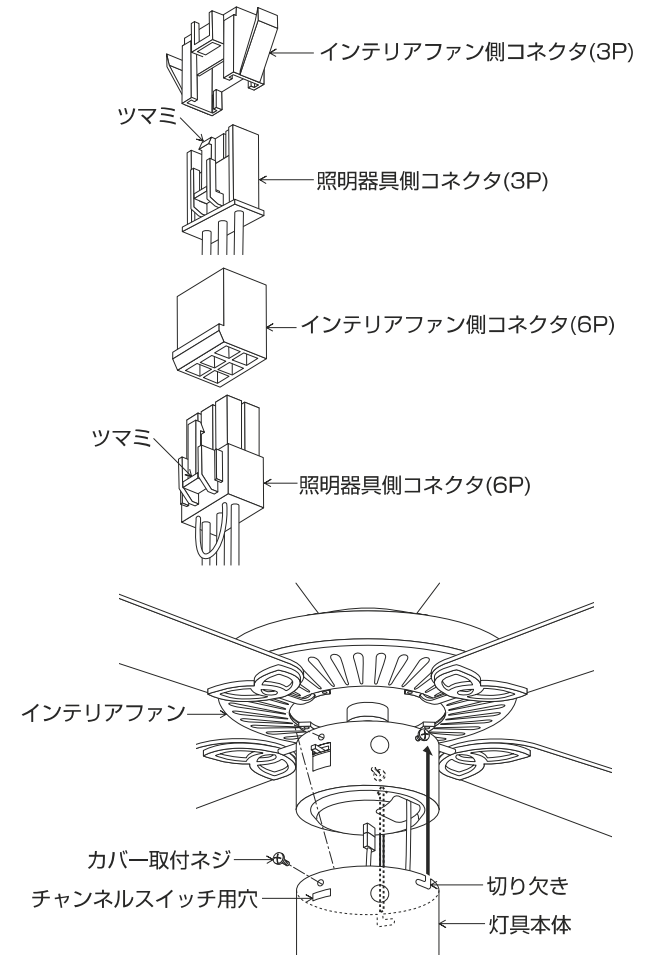
※電源を入れた状態でコネクタを接続した場合、照明が点灯しません。電源を一度OFFにし、再度ONにしてから操作してください。

△警告 電源の接続を確実にこなしてください。
接続が不完全な場合は火災の原因になります。

3 本体を取付ける

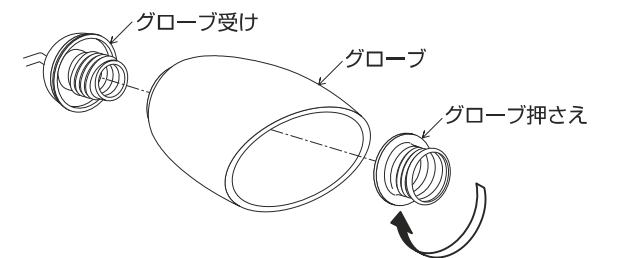
灯具本体の切り欠き2ヶ所をインテリアファンに仮止めたカバー取付ネジに合わせる。カバー取付ネジ3本を締め付け、灯具本体を固定する。

※チャンネルスイッチ用穴を合わせて取付ける。



4 グローブを取付ける

グローブをグローブ受けにはめ込み、グローブ押さえで締め付ける。



5 ランプを取付ける

6 壁スイッチをONにし、リモコンを操作する

壁スイッチをONにすると照明は全灯し、OFFにすると消灯します。

※壁スイッチでファンの操作はできません。

	全灯	減灯	消灯
4灯の場合			
5灯の場合			

！ 器具の取外しは工事店・電器店に依頼してください。→感電の原因になります。

■使用上のご注意

- 照明器具の寿命は、使用条件、使用環境で異なりますが、一般的な使用状態で8～10年が目安です。数年に1回は、専門家(工事店・電器店)による点検を実施していただき、不具合がありましたら適切な処置を施してください。放置すると、火災・故障の原因になります。
- 器具の近くでリモコン(コントローラ)を操作した場合、誤動作することがあります。器具とコントローラ受信部を離してご使用ください。
- 器具の近くや電波状況の弱い場所では音響製品に雑音が入る場合があります。器具と音響製品を離してご使用ください。

部品番号:J02TRAM9962
尺寸:210×148

KOIZUMI

保存用

Z-199-015-02

お客様へ コイズミ照明器具をお買い上げいただきありがとうございます。取扱説明書と合わせて保管してください。

お客様ご相談窓口のご案内

修理・お手入れ・お取り扱い・工事などのご相談は、まずお買い求めの販売店・工事店へご依頼ください。
(ご贈答品やご転居などでお買い求めの販売店・工事店へご依頼に出来ない場合は型番をご確認の上、下記へご連絡ください。)

製品・お取り扱いなどのご相談は

お客様相談室

ナビダイヤル
(全国共通番号)

電話



0570-055123

受付時間：9:00～17:00

(土曜日、日曜日・祝日・年末年始、夏季休暇を除く)

修理・アフターサービスのお問い合わせは

サービスセンター

ナビダイヤル
(全国共通番号)

電話



0570-015123

FAX



0570-025123

受付時間：9:00～17:00

(土曜日、日曜日・祝日・年末年始、夏季休暇を除く)

●ご注意：所在地、電話番号、受付時間などに変更になる場合がありますので、あらかじめご了承ください。

愛情点検

★長年ご使用の照明器具の点検を！



ご使用の際
このような
症状は
ありませんか

- スイッチを入れても、時々点灯しないときがある。
- プラグ、コード、本体を動かすと点滅する。
- プラグ、コード、本体などが異常に熱い。
- こげくさい臭いがする。
- コードに傷や傷みが見られる。
- グローブ、セードなどにひびが見られる。



ご使用
中 止

故障や事故防止のため、電源
スイッチを切り、必ず販売店
に点検、修理を依頼してくだ
さい。

⚠
安全に
関する
ご注意

●照明器具及び関連機器には耐用年限があります。設置して8～10年経つと、外観に異常がなくても内部の劣化が進行しています。
点検・交換をおすすめします。(周囲温度30℃、1日10時間点灯、年間3000時間点灯の場合)

●周囲温度が高い場合や点灯時間が長い場合は、耐用年限が短くなります。

●3年に1回は、工事店などの専門家による点検をお受けください。点検せずに長期間使い続けると、まれに、発煙、発火、感電などに至る恐れがあります。

コイズミ照明株式会社 〒541-0051 大阪市中央区備後町3-3-7