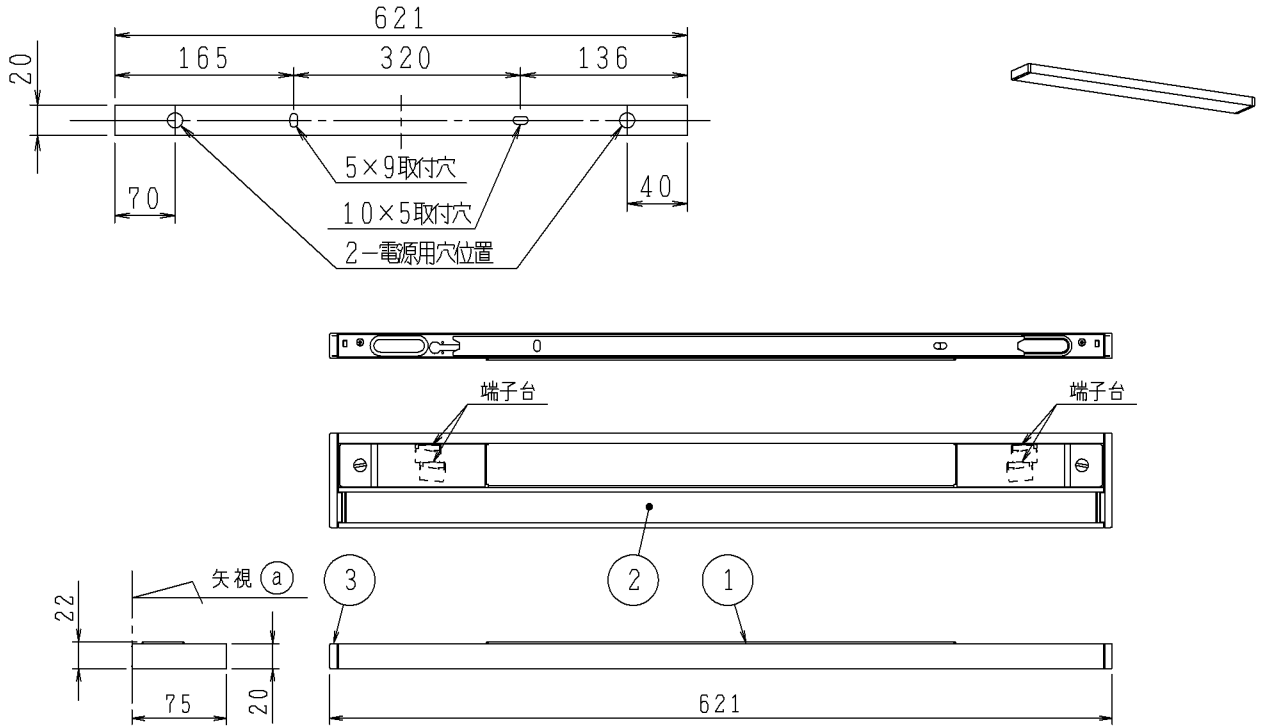


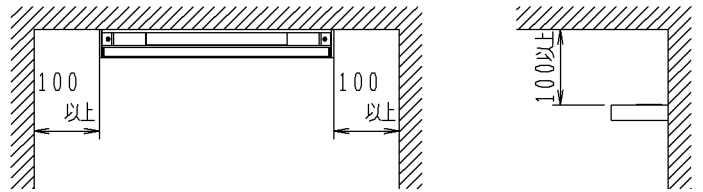
取付寸法 (矢視 ㉔)



- ・ 連結施工例は別紙 (2 / 2 ページ) を参照ください。
- ・ 調光タイプ: 調光範囲 (100% ~ 約 5%)
- ・ 別売専用器 (AE36745E)
- ・ 調光時、および器具取付場所により、器具からのうなりが聞こえる場合がありますが、故障ではありません。
- ・ 直付・壁付両用型
- ・ 縦取付、壁 (下向き) 取付不可
- ・ 傾斜天井取付可能 (最大 90° まで)
- ・ 送り負荷は 3A までです。
- ・ 照明器具以外の負荷は接続しないでください。
- ・ この器具の近くでは赤外線方式のリモコンが作動しない場合がごくまれにありますので、ご注意ください。
- ・ エンドキャップ着脱スペースとして、器具側面から 10cm 以上必要です。
- ・ 光源点灯時に点灯する表示付スイッチを使うと、表示が暗くなったり点灯しないことがあります。
- ・ LED にはバラツキがあるため、同一型番でも発光色、明るさが異なる場合があります。
- ・ 天面に物を置かないで下さい。

⚠️ 安全に関するご注意

- ・ この器具は非防水です。湿気の多い場所や屋外では使用できません。
- ・ 火災・感電の原因になります。
- ・ 器具やランプを布や紙などでおおって使用しないでください。
- ・ 火災の原因になります。
- ・ 指定以外の取付けはできません。
- ・ 器具の落下によるけがの原因になります。



連結台数について

型番	連結可能台数
AB45342L、AB45343L、AB45344L	6台
AB45345L、AB45346L、AB45347L	12台

別売専用調光器との 接続台数 (調光器 800W)	3台まで
別売専用調光器との 接続台数 (調光器 300W)	12台まで

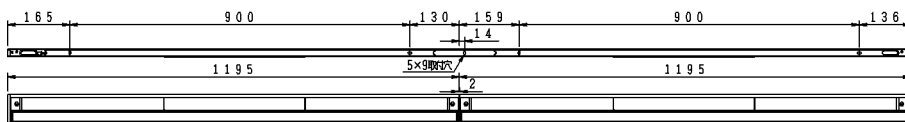
定格光束	1125 lm
固有エネルギー消費効率	63.9 lm/W

JIS C 8105-5 に基づく測定方法によって固有エネルギー消費効率を測定。

				皮相電力	19VA	品名	LEDブラケット		
				入力電圧	100V	型番			
				入力電流	0.19A	図番	AB45347L		
				消費電力	17.6W	適合ランプ	LED		
3	エンドキャップ	プラスチック	2	白色	力率	高力率	W × 数	17.6W × 1灯	
2	パネル	アクリル	1	乳白色	質量	0.8kg	色・形	電球色 (2700K)・演色性 (Ra82)	
1	本体	アルミ	1	白色	特記事項		承認	審査	立案
部番	部品名	材質	数	備考			佐久間	野口	志村
							20191209		

連結施工例 下図は器具を取付方向から見た図です。

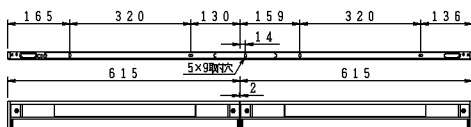
<例：AB45344L + AB45344L>



<例：AB45344L + AB45347L>



<例：AB45347L + AB45347L>



※連結取付の場合、別売 連結セット(AE40535E)が必要です。

					皮相電力	19VA	品名	LEDブラケット	
					入力電圧	100V	型番		
					入力電流	0.19A	図番	AB45347L	
					消費電力	17.6W	適合ランプ	LED	
3	エンドキャップ	プラスチック	2	白色	力率	高力率	W×数	17.6W×1灯	
2	パネル	アクリル	1	乳白色	質量	0.8kg	色・形	電球色(2700K)・演色性(Ra82)	
1	本体	アルミ	1	白色	特記事項		承認	審査	立案
部 番	部 品 名	材 質	数	備 考	佐久間 野口 志村				
					20191209				

単位：mm 第三角法(JIS A4)

コイズミ照明株式会社