

型番 AE42043L AE42044L / GE46779L GE46780L

お客様へ 器具の取付けの際、電気工事は工事店・電器店へ依頼してください。
一般の方の電気工事は法律で禁止されています。

保存用

工事店様へ 施工前には、この説明書をよくご覧の上、正しく施工してください。
この説明書は必ずお客様へお渡しください。

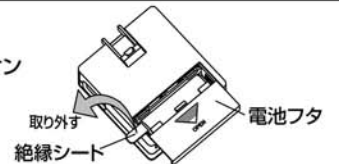
■安全上のご注意

商品及び取扱説明書には、お使いになる方や他人への危害と財産の損害を未然に防ぎ、商品を安全にお使いいただくために、重要な内容を記載しています。

<p>警告</p> <p>この表示を無視して、誤った取り扱いをすると、人が死亡または重傷を負う可能性が想定される内容を示します。</p>	<p>取付け</p> <ul style="list-style-type: none"> ●この機器は、非防水・非防湿です。屋外や、浴室、洗面所、台所などの水気のあるところ、湿気の多い場所では使用しないでください。水、湿気の浸入による絶縁不良、感電の原因となります。 ●直射日光のあたるところや、暖房器具・ガス器具の真上、付近などの温度の高い場所では使用しないでください。変形、故障、火災の原因となります。
<p>注意</p> <p>この表示を無視して、誤った取り扱いをすると、人が傷害を負う危険が想定される場合及び物の損害の発生が想定される内容を示します。</p>	<p>分解</p> <ul style="list-style-type: none"> ●機器を分解や改造したり、部品を変更しないでください。火災、感電の原因となります。 <p>禁止</p> <ul style="list-style-type: none"> ●電源電圧AC100V以外で使用しないでください。過電圧を加えると過熱し、火災の原因となります。 <p>厳守</p> <ul style="list-style-type: none"> ●機器や電池に強い衝撃を与えたり、投げつけないでください。電池の液漏れ、発熱させる原因となるおそれがあります。 ●保安灯専用コンセント、または一般の壁コンセントに取り付けてご使用ください。上下逆向きや延長コードでは使用しないでください。機器の損傷、故障の原因となります。

■ご使用前に

- 商品をはじめてご使用になる時は、電池フタを開けて絶縁シートを取り外してください。絶縁シートを取り外さないで保安灯及び携帯電灯機能は働きません。
- 住宅の引渡し前など、ご使用前にコンセントに差し込んだ状態で受電・停電を繰り返す場合(分電盤ブレーカーでのオン/オフを繰り返す場合など)には、絶縁シートを取り外さないでください。保安灯点灯が繰り返されるため、電池が消耗します。



■各部のなまえと主な機能

この商品は、コンセントに差し込んだ状態でナイトライト(足下灯)として、コンセントから取り外すと携帯電灯としてお使いいただけます。また、コンセントに差し込んだ状態で停電が発生すると自動的に点灯(約30分間)し足下を照らすとともに、携帯電灯の位置をお知らせします。

可動式プラグ

コンセントから取り外した時は、プラグを倒して収納できます。

注: プラグを倒したまま、保安灯専用コンセントに取り付けできない安全設計です。プラグを倒した状態ではプラグの先が本体から突出します。

「切」スイッチ

保安灯、携帯電灯としてご使用の時に押すと消灯します。

明るさセンサー ※AE42043Lのみ

周囲の明るさを検知します。

注: センサーの感度は調整できません。

注: 表面の透明パネルをふさがらないでください。

「入」スイッチ

保安灯、携帯電灯としてご使用の時に押すと点灯します。

注: AC100V通電中に押すと一瞬点灯しますが、故障ではありません。

表面パネル(透明)

ナイトライトスイッチ

AE42044L ※自動点灯/消灯機能なし

- ・「切」スイッチ: ナイトライトが消灯します。
- ・「入」スイッチ: ナイトライトが点灯します。

AE42043L ※明るさセンサーによる自動点灯/消灯機能付

- ・「切」スイッチ: ナイトライトが消灯します。自動点灯/消灯機能もオフになります。
- ・「自動」スイッチ: ナイトライトが、周囲が暗く(約15 lx以下)になると自動点灯し、明るくなると自動消灯します。

LED(発光ダイオード)

ナイトライト時は、電球色で点灯します。保安灯、携帯電灯時は、白色で点灯します。長寿命なので交換は不要です。

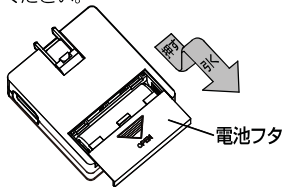
<p>ナイトライト(足元灯)として</p> <p>コンセントに差し込んだ状態でナイトライトとしてご使用いただけます。</p>	<p>保安灯(非常灯)として</p> <p>停電を検知して約30分間自動点灯します。</p> <p>※停電時はナイトライトスイッチの位置に関係なく点灯します。</p> <p>※停電が復帰すれば元の状態に戻ります。(ナイトライト点灯時に停電、復帰すればナイトライト)の点灯状態に戻ります。</p>	<p>携帯電灯として</p> <p>コンセントから抜いて携帯電灯としてご使用いただけます。</p> <p>※約30分間連続点灯の後、自動消灯します。継続してご使用になる場合は、もう一度「入」スイッチを押すと再び約30分間連続点灯します。</p>
<p>電球色</p>	<p>白色</p>	<p>白色</p>

■取り扱い上のご注意

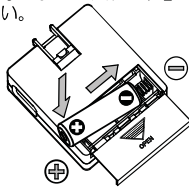
- 保安灯及び携帯電灯は乾電池により点灯します。繰り返しの停電による保安灯の点灯や携帯電灯のご使用により電池が消耗した場合は電池の交換が必要です。
- 月に一回は、コンセントから抜いてLEDの点灯を確認してください。抜いても自動点灯しない、「入」スイッチを押しても点灯が30分間継続しない、明るさが暗い場合は電池の寿命です。新しい電池とお取り替えください。
- 電源を通電しないまま放置しないでください。
 - ・長期間機器を使用しない場合には、機器から電池を取り出して、湿気の少ない冷暗所で保管してください。
 - ・旅行などお出かけの際ブレーカーを切る場合は、機器をコンセントから外し、電池を取り外してください。
- 汚れは、柔らかい布で拭きとってください。
- この商品の近くに鏡や白い物など、反射しやすい物を置かないでください。点灯・消灯を繰り返すことがあります。その場合、反射物を離してください。

■乾電池の交換方法

①裏面の電池フタを軽く押さえながら手前に引いてください。



②単3形アルカリ乾電池を表示に合わせて極性を間違えないように入れて、電池フタを締めてください。



注：付属の乾電池は動作確認用です。そのため点灯可能時間が短くなる場合があります。

注：アルカリ乾電池をご使用の場合、延べ約15時間ほどの点灯が可能です。その他の乾電池(マンガン乾電池や充電式電池など)では、それよりも短くなります。

注：使用済み乾電池は、お住まいの自治体の指示に従って廃棄をお願いします。

■仕様

定格電圧	AC100V		
定格周波数	50/60Hz共用		
定格消費電力	ナイトライト(AC100V)	点灯時	0.3W
		消灯時	0.3W
	保安灯・携帯電灯(乾電池)	点灯時	0.3W (220mA)
		消灯時	0.3mW (220μA)
ナイトライト自動点灯明るさ	15 lx以下で点灯する ※AE42043Lのみ		
保安灯・携帯電灯点灯時間	30分間毎に自動消灯する(延べ約15時間)		
適合電池	単3形 アルカリ乾電池(LR6) 1本		

ナイトライト点灯照度	正面	0.5 lx以上(50cm前方)
停電時の非常点灯照度(30分後)	正面	1.5 lx以上(50cm前方)
	床面	0.2 lx以上 (床面半径50cm内、取付高さ30cm)
住宅用非常照明 避難灯クラスB 避難B-1形 停電検知形 移動式器具 非常光源:LED 1ヶ 0.3W 組込み形 (社)日本照明器具工業会 住宅用非常灯技術基準 JLL 5506 適合品		
その他	プラグ収納形	

■故障かな?と思ったら

ナイトライトが点灯しない。	※AE42044L	ナイトライトが「切」になっている。	ナイトライトスイッチを「入」にしてください。
暗くなくてもナイトライトが自動点灯しない。	※AE42043L	ナイトライトが「切」になっている。	ナイトライトスイッチを「自動」にしてください。
保安灯、携帯電灯として使用しているときに「入」スイッチを押しても点灯しない。		明るさセンサー部に他の光りがあたっている。	他の光源を消灯するか、本体の取付位置を変えてください。
		電池が正しく入っていない。	電池を正しく入れてください。
		電池が消耗している。	新しい電池に交換してください。
		電池が漏液したり、サビたりしている。	新しい本体との交換をおすすめします。

コイズミ照明器具 保証書

<保証について>

- 取扱説明書、本体添付ラベルなどの注意書きに沿った使用状態で保証期間内に故障した場合には、無料修理させていただきます。
- 保証期間は製品お買い上げ日より1年間です。但し、蛍光灯安定器・HID器具の安定器、LED電源、LEDモジュールは3年間です。
- ランプ(LED電球含む):グロー点灯管・電池などの消耗品は、対象外といたします。
- 24時間連続使用など、1日20時間以上の長時間使用の場合は上記の半分の期間とします。
- 保証期間でも次の場合には原則として有料とさせていただきます。
 - 使用上の誤り及び不当な修理や改造による故障及び損傷
 - お買い上げ後の取り付け場所の移設、輸送、落下などによる故障及び損傷
 - 火災、地震、水害、落雷、その他天災地変、異常電圧、指定外の使用電源(電圧、周波数)などによる故障及び損傷
 - 車両、船舶などに搭載された場合に生ずる故障及び損傷
 - 施工上の不備に起因する故障や不具合
 - 法令、取扱説明書で要求される保守点検を行わないことによる故障及び損傷
 - 保証書及び領収書あるいは販売店様発行の保証書のご提示のない場合
- 保証書は日本国内においてのみ有効です。
- 保証書は再発行いたしませんので大切に保管してください。

※お客様へ 保証書の記載内容をよくお読みいただき、販売店様発行の領収書と合わせて大切に保管してください。

<アフターサービスについて>

- 保証期間中に万一故障がおきた場合は、保証書を添えて、お買い上げの販売店・工事店までお申し出ください。
- 保証期間を過ぎていた場合は、お買い上げの販売店・工事店にご相談ください。修理によって機能が維持できる場合は、ご希望により有料修理させていただきます。
- 販売店・工事店にご依頼にならない場合や修理についてのご相談は弊社サービスセンターにご連絡ください。
- 弊社は照明器具の補修用性能部品を製造打ち切り後最低6年間保有しています。性能部品とは、その製品の機能を維持するために必要な部品です。補修用性能部品には、同等機能を有する代替品を含みます。従いまして主に電気部品が中心でセードなどの意匠部品は対象外です。

※保証書に明示した期間、条件のもとにおいて無償修理をお約束するものです。従ってこの保証書によって、お客様の法律上の権利を制限するものではありませんので、保証期間経過後の修理や、製品・修理に関するご相談並びにご不明な点は、お買い上げの販売店・工事店または「コイズミ照明」お客様相談室・サービスセンターにお問合せください。

*This warranty is valid only in Japan.

保証期間(お引き渡し日より)本体:1年間 安定器・LED電源/モジュール:3年間	取扱販売店名・工事店名・住所・電話番号
お買上年月日	
お客様様	お名前
	ご住所
	電話 ()

お客様ご相談窓口のご案内

修理・お手入れ・お取り扱い・工事などのご相談は、まずお買い求めの販売店・工事店へご依頼ください。
(ご購入品やご転居などでお買い求めの販売店・工事店へご依頼になれない場合は型番をご確認の上、下記へご連絡ください。)

製品・お取り扱いなどのご相談は

お客様相談室

ナビダイヤル (全国共通番号) 電話 ☎ 0570-055123
受付時間: 9:00~17:30

※全国どこからでも市内通話料金でご利用いただけます。
FAX 072-986-5036

修理・アフターサービスのお問い合わせは

サービスセンター

ナビダイヤル (全国共通番号) 電話 ☎ 0570-015123
FAX ☎ 0570-025123

受付時間: 9:00~17:30
※全国どこからでも市内通話料金でご利用いただけます。

●ナビダイヤルにかからない場合は、お客様相談室☎072-986-5081にお電話願います。

●ご注意:所在地、電話番号、受付時間などが変更になる場合がありますので、あらかじめご了承ください。(2015年4月現在)

愛情点検

★長年ご使用の照明器具の点検を!



ご使用の際
このような
症状は
ありませんか

- スイッチを入れても、時々点灯しないときがある。
- プラグ、コード、本体を動かすと点滅する。
- プラグ、コード、本体などが異常に熱い。
- こげくさい臭いがする。
- コードに傷や痛みが見られる。
- グローブ、セードなどにひびが見られる。



ご使用
中 止

故障や事故防止のため、電源スイッチを切り、必ず販売店に点検、修理を依頼してください。



●照明器具及び関連機器には寿命があります。設置して8~10年経つと、外観に異常がなくても内部の劣化が進行しています。

点検・交換をおすすめします。(周囲温度30℃、1日10時間点灯、年間3000時間点灯の場合)

●周囲温度が高い場合や点灯時間が長い場合は、寿命が短くなります。

●3年に1回は、工事店などの専門家による点検をお受けください。点検せずに長期間使い続けると、まれに、発煙、発火、感電などに至る恐れがあります。