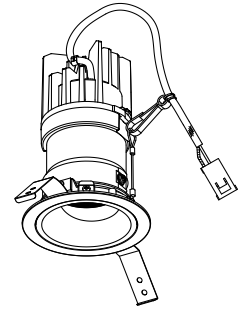


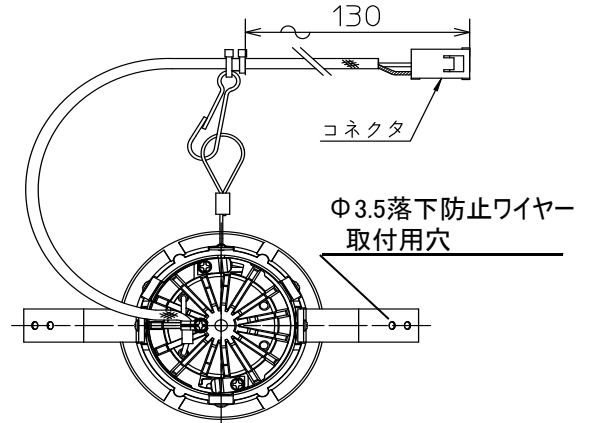


取付必要高

- ・本器具の取付必要高は使用する専用電源ユニットによって異なります。埋込穴径をご確認の上、仕様図に記載の取付必要高をご確認ください。
- ・本器具高が、電源ユニットの取付必要高より高い場合、天井面より本器具高分のスペースを確保してください。

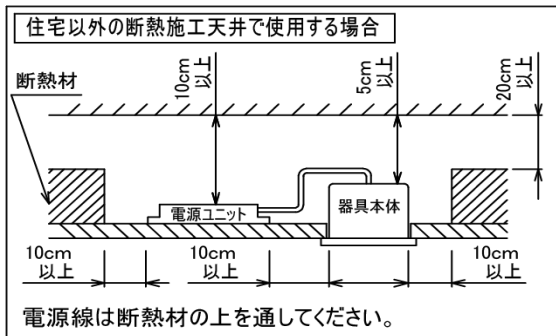
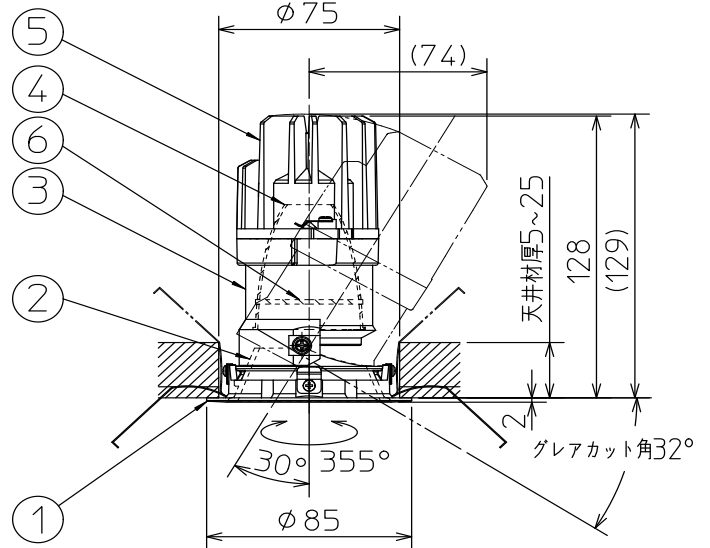


- ・枠取付方法はVばね式です。
- ・照射近接限度 0.3m
- ・この器具の近くでは赤外線方式のリモコンが作動しない場合がごまれにありますので、ご注意ください。
- ・やわらかい天井に取付ける場合は補強材を入れてください。器具の落下によるけがの原因になります。
- ・LEDにはバラツキがあるため、同一型番でも発光色、明るさが異なる場合があります。
- ・LED点灯時に点灯する表示付スイッチに使用と表示が暗くなったり点灯しないことがあります。
- ・広角配光(30°)
- ・ユニバーサルタイプ
- ・電源別売・別置型
- ・オプション別売取付可能(ハニカムルーバー・オプションレンズ)



⚠ 安全に関するご注意

- ・この器具は非防水です。湿気の多い場所や屋外では使用できません。火災・感電の原因になります。
- ・被照射面との距離は、指定以下では使用しないでください。火災の原因になります。
- ・指定以外の取付けはできません。器具の落下によるけがの原因になります。
- ・断熱材、防音材をかぶせた状態で使用しないでください。火災の原因になります。
- ・住宅の断熱施工天井には使用できません。
- ・ドアや家具、ダンボールなどの可燃物を近づけて使用しないでください。火災の原因になります。



組合せ別売電源は別紙を参照ください。

部番	部品名	材質	数	備考	皮相電力	別紙参照	品名	LEDダウンライト
7					入力電圧	別紙参照	型番	XD 007031 BM
6	パネル	アクリル樹脂	1	乳白色	入力電流	別紙参照	適合ランプ	LED
5	本体	アルミダイカスト	1	黒色塗装	消費電力	別紙参照	W×数	別紙参照
4	反射板	アルミ板	1	銀色鏡面	力率	-	色・形	温白色(3500K) 演色性(Ra92)
3	フード	アルミダイカスト	1	黒色艶消し塗装	質量	0.3 Kg	縮尺	承認 審査 立案
2	コーン	アルミダイカスト	1	シルバー塗装	特記事項		箱崎 志村 藤本	
1	枠	アルミダイカスト	1	黒色塗装			図番	XD007031BM_K_01

単位:mm 第三角法(JIS A4)

コイズミ照明株式会社

別売適合電源 【ON-OFF】	入力電圧	入力電流	消費電力	皮相電力	定格光束	固有エネルギー 消費効率	壁スイッチとの 接続台数	※グリーン 購入法 適合
XE92183E	100 V	0.20 A	19.7 W	20 VA	1080 lm	54.8 lm/W	54 台まで	－
	200 V	0.13 A	20.2 W	26 VA	1080 lm	53.4 lm/W	83 台まで	－
	242 V	0.13 A	20.7 W	32 VA	1080 lm	52.1 lm/W	81 台まで	－

別売適合電源 【PWM/DALI調光】	入力電圧	入力電流	消費電力	皮相電力	定格光束	固有エネルギー 消費効率	壁スイッチとの 接続台数	※グリーン 購入法 適合
XE93373	100 V	0.19 A	18.1 W	19 VA	1080 lm	59.6 lm/W	57 台まで	－
	200 V	0.10 A	18.1 W	20 VA	1080 lm	59.6 lm/W	109 台まで	－
	242 V	0.08 A	18.2 W	20 VA	1080 lm	59.3 lm/W	136 台まで	－

別売適合電源 【PWM/DALI調光】	入力電圧	別売専用調光器との 接続台数 (PWM/DALI)		別売専用調光器との 接続台数 (PWM)		備考
		AE51238E		AE51789E	AE51790E	
		PWM使用	DALI使用			
XE93373	100 V	120 台まで	100 台まで	57 台まで	－	
	200 V	120 台まで	100 台まで	－	100 台まで	
	242 V	120 台まで	100 台まで	－	100 台まで	

別売適合電源 【位相調光】	入力電圧	入力電流	消費電力	皮相電力	定格光束	固有エネルギー 消費効率	壁スイッチとの 接続台数	※グリーン 購入法 適合
XE92193E	100 V	0.21 A	20.5 W	21 VA	1080 lm	52.6 lm/W	52 台まで	－

別売適合電源 【位相調光】	入力電圧	別売専用調光器との 接続台数 (逆位相調光器)		別売専用 調光器との 接続台数 (正位相調光器)	別売専用 調光器との 接続台数 (ブースター)	備考
		AE49350E AE50249E AE50964E AE50966E	AE50268E AE50271E	AE36745E AE45676E AE45677E	AE45504E	
XE92193E	100 V	9 台まで	6 台まで	9 台まで	7 台まで	

※グリーン購入法 ○:適合 -:不適
JIS C 8105-5に基づく測定方法によって
固有エネルギー消費効率を測定。

型番	XD 007031 BM
色・形	温白色(3500K) 演色性(Ra92)
	XD007031BM_K_01

別売適合電源 【ON-OFF】	入力電圧	入力電流	消費電力	皮相電力	定格光束	固有エネルギー 消費効率	壁スイッチとの 接続台数	※グリーン 購入法 適合
XE92182E	100 V	0.12 A	11.7 W	12 VA	760 lm	64.9 lm/W	91 台まで	－
	200 V	0.06 A	11.9 W	12 VA	760 lm	63.8 lm/W	109 台まで	－
	242 V	0.06 A	12.2 W	15 VA	760 lm	62.2 lm/W	109 台まで	－

別売適合電源 【PWM/DALI調光】	入力電圧	入力電流	消費電力	皮相電力	定格光束	固有エネルギー 消費効率	壁スイッチとの 接続台数	※グリーン 購入法 適合
XE92702	100 V	0.12 A	11.7 W	12 VA	760 lm	64.9 lm/W	87 台まで	－
	200 V	0.07 A	11.9 W	14 VA	760 lm	63.8 lm/W	145 台まで	－
	242 V	0.06 A	12.0 W	15 VA	760 lm	63.3 lm/W	167 台まで	－

別売適合電源 【PWM/DALI調光】	入力電圧	別売専用調光器との 接続台数 (PWM/DALI)		別売専用調光器との 接続台数 (PWM)		備考
		AE51238E		AE51789E	AE51790E	
		PWM使用	DALI使用			
XE92702	100 V	120 台まで	100 台まで	87 台まで	－	
	200 V	120 台まで	100 台まで	－	100 台まで	
	242 V	120 台まで	100 台まで	－	100 台まで	

別売適合電源 【位相調光】	入力電圧	入力電流	消費電力	皮相電力	定格光束	固有エネルギー 消費効率	壁スイッチとの 接続台数	※グリーン 購入法 適合
XE92192E	100 V	0.22 A	13.8 W	22 VA	760 lm	55.0 lm/W	49 台まで	－

別売適合電源 【位相調光】	入力電圧	別売専用調光器との 接続台数 (逆位相調光器)		別売専用 調光器との 接続台数 (正位相調光器)	別売専用 調光器との 接続台数 (ブースター)	備考
		AE49350E AE50249E AE50964E AE50966E	AE50268E AE50271E	AE36745E AE45676E AE45677E	AE45504E	
XE92192E	100 V	8 台まで	5 台まで	5 台まで	6 台まで	

※グリーン購入法 ○:適合 -:不適
JIS C 8105-5に基づく測定方法によって
固有エネルギー消費効率を測定。

型番	XD 007031 BM
色・形	温白色(3500K) 演色性(Ra92)
	XD007031BM_K_01

別売適合電源 【ON-OFF】	入力電圧	入力電流	消費電力	皮相電力	定格光束	固有エネルギー 消費効率	壁スイッチとの 接続台数	※グリーン 購入法 適合
XE92181E	100 V	0.10 A	9.8 W	10 VA	645 lm	65.8 lm/W	109 台まで	－
	200 V	0.06 A	10.0 W	12 VA	645 lm	64.5 lm/W	109 台まで	－
	242 V	0.05 A	10.2 W	13 VA	645 lm	63.2 lm/W	109 台まで	－

別売適合電源 【PWM/DALI調光】	入力電圧	入力電流	消費電力	皮相電力	定格光束	固有エネルギー 消費効率	壁スイッチとの 接続台数	※グリーン 購入法 適合
XE92701	100 V	0.10 A	9.7 W	10 VA	645 lm	66.4 lm/W	83 台まで	－
	200 V	0.06 A	9.9 W	12 VA	645 lm	65.1 lm/W	167 台まで	－
	242 V	0.05 A	10.1 W	13 VA	645 lm	63.8 lm/W	167 台まで	－

別売適合電源 【PWM/DALI調光】	入力電圧	別売専用調光器との 接続台数 (PWM/DALI)		別売専用調光器との 接続台数 (PWM)		備考
		AE51238E		AE51789E	AE51790E	
		PWM使用	DALI使用			
XE92701	100 V	120 台まで	100 台まで	87 台まで	－	
	200 V	120 台まで	100 台まで	－	100 台まで	
	242 V	120 台まで	100 台まで	－	100 台まで	

別売適合電源 【位相調光】	入力電圧	入力電流	消費電力	皮相電力	定格光束	固有エネルギー 消費効率	壁スイッチとの 接続台数	※グリーン 購入法 適合
XE92191E	100 V	0.19 A	11.9 W	19 VA	645 lm	54.2 lm/W	58 台まで	－

別売適合電源 【位相調光】	入力電圧	別売専用調光器との 接続台数 (逆位相調光器)		別売専用 調光器との 接続台数 (正位相調光器)	別売専用 調光器との 接続台数 (ブースター)	備考
		AE49350E AE50249E AE50964E AE50966E	AE50268E AE50271E	AE36745E AE45676E AE45677E	AE45504E	
XE92191E	100 V	9 台まで	6 台まで	5 台まで	7 台まで	

※グリーン購入法 ○: 適合 - : 不適
JIS C 8105-5に基づく測定方法によって
固有エネルギー消費効率を測定。

型番	XD 007031 BM
色・形	温白色(3500K) 演色性(Ra92)
	XD007031BM_K_01

別売適合電源 【ON-OFF】	入力電圧	入力電流	消費電力	皮相電力	定格光束	固有エネルギー 消費効率	壁スイッチとの 接続台数	※グリーン 購入法 適合
XE92720	100 V	0.07 A	6.2 W	7 VA	385 lm	62.0 lm/W	155 台まで	－
	200 V	0.04 A	6.4 W	8 VA	385 lm	60.1 lm/W	218 台まで	－
	242 V	0.04 A	6.6 W	10 VA	385 lm	58.3 lm/W	218 台まで	－

別売適合電源 【位相調光】	入力電圧	入力電流	消費電力	皮相電力	定格光束	固有エネルギー 消費効率	壁スイッチとの 接続台数	※グリーン 購入法 適合
XE92730	100 V	0.12 A	7.6 W	12 VA	385 lm	50.6 lm/W	83 台まで	－

別売適合電源 【位相調光】	入力電圧	別売専用調光器との 接続台数 (逆位相調光器)		別売専用 調光器との 接続台数 (正位相調光器)	別売専用 調光器との 接続台数 (ブースター)	備考
		AE49350E AE50249E AE50964E AE50966E	AE50268E AE50271E	AE36745E AE45676E AE45677E	AE45504E	
XE92730	100 V	15 台まで	10 台まで	10 台まで	12 台まで	

※グリーン購入法 ○: 適合 - : 不適
JIS C 8105-5に基づく測定方法によって
固有エネルギー消費効率を測定。

型番	XD 007031 BM
色・形	温白色(3500K) 演色性(Ra92)
	XD007031BM_K_01