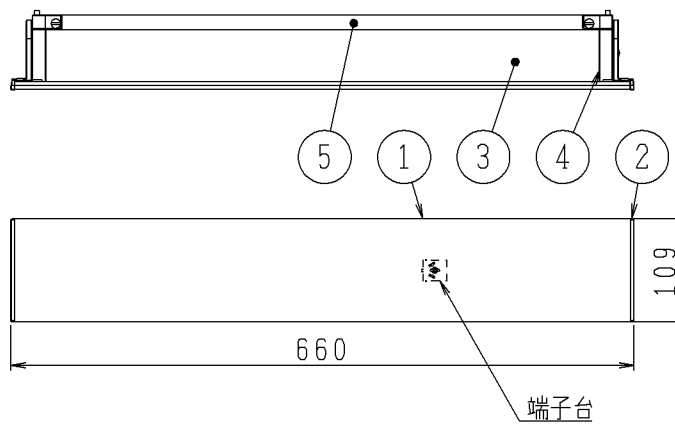
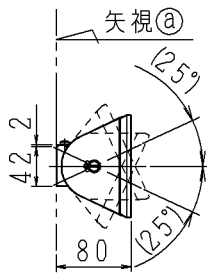
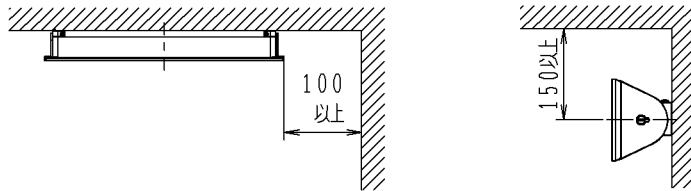
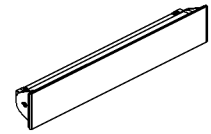
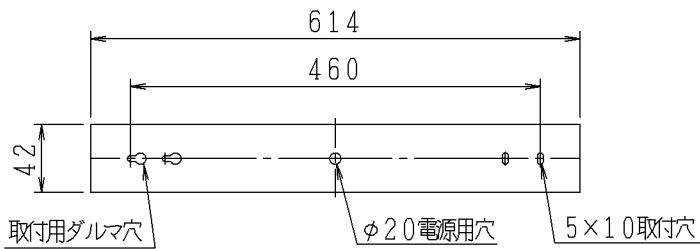


取付寸法 (矢視 ②)



- ・調光タイプ：調光範囲（100%～約5%）
- ・前面カバーの取付方法は、化粧ネジ式です。
- ・本体エンドキャップ着脱スペースとして、器具側面から10cm以上必要です。
- ・光源点灯時に点灯する表示付スイッチを使うと、表示が暗くなったり点灯しないことがあります。
- ・LEDにはバラツキがあるため、同一型番でも発光色、明るさが異なる場合があります。
- ・前面カバー可動型

⚠️安全に関するご注意

- ・この器具は非防水です。湿気の多い場所や屋外では使用できません。
火災・感電の原因になります。
- ・器具やランプを布や紙などでおわって使用しないでください。
火災の原因になります。
- ・指定以外の取付けはできません。
器具の落下によるけがの原因になります。

別売専用調光器との 接続台数 (調光器800W)	5台まで
別売専用調光器との 接続台数 (調光器300W)	19台まで

定格光束	310 lm
固有エネルギー消費効率	32.9 lm/W

JIS C 8105-5に基づく測定方法によって固有エネルギー消費効率を測定。

部番	部品名	材質	数	備考	VA	10VA	品名	LEDブラケット
5	本体	アルミ	1	白色塗装	入力電圧	100V	型番	AB 45365 L
4	本体エンドキャップ	アルミ	2	ファインホワイト塗装	入力電流	0.10A	函番	
3	セード	プラスチック	1	乳白	消費電力	9.4W	適合ランプ	LED
2	エンドキャップ	アルミ	2	ファインホワイト塗装	力率	高力率	W×数	9.4W×1灯
1	前面カバー	鋼板	1	ファインホワイト塗装	質量	2.0kg	色・形	電球色(2700K)・演色性(Ra 82)
					特記事項		承認	佐久間
							審査	野口
							立案	志村
							20190920	

単位：mm 第三角法 (JIS A4)

コイズミ照明株式会社