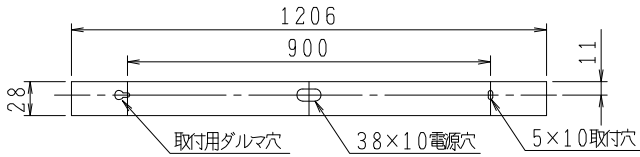
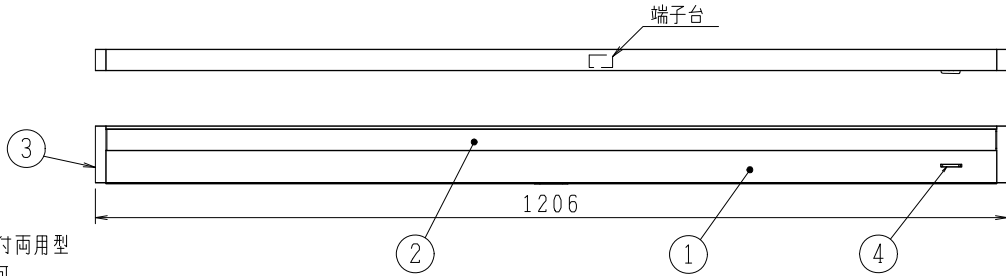
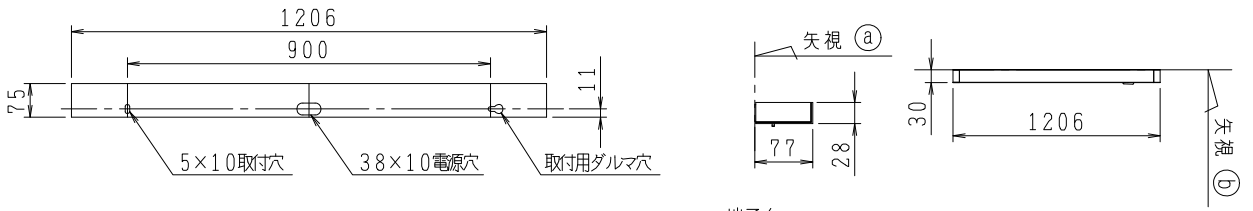


取付寸法 壁付の場合(矢視 ㉓)



取付寸法 直付の場合(矢視 ㉔)



- ・直付・壁付両用型
- ・縦取付不可
- ・スイッチ付き
- ・調光器は使用できません。
- ・この器具の近くでは赤外線方式のリモコンが作動しない場合がごくまれにありますので、ご注意ください。
- ・エンドキャップ着脱スペースとして、器具側面及び前面から100mm以上必要です。
- ・光源点灯時に点灯する表示付スイッチを使うと、表示が暗くなったり点灯しないことがあります。
- ・電源OFF時に表示が点灯するタイプのスイッチを使用する場合、壁スイッチの使用は4個までとしてください。
- ・LEDにはバラツキがあるため、同一型番でも発光色、明るさが異なる場合があります。
- ・天面に物を置かないで下さい。

⚠️安全に関するご注意

- ・この器具は非防水です。湿気の多い場所や屋外では使用できません。
- ・火災・感電の原因になります。
- ・器具やランプを布や紙などでおおって使用しないでください。
- ・火災の原因になります。
- ・指定以外の取付けはできません。
- ・器具の落下によるけがの原因になります。

定格光束	810 lm
固有エネルギー消費効率	48.7 lm/W

JIS C 8105-5に基づく測定方法によって固有エネルギー消費効率を測定。

各種配線機器と組み合わせて使用する場合の適合性、接続台数は下記よりご確認ください。

あかり専科 Switch Navi
(配線機器適合システム)



<https://webcatalog.koizumi-ll.co.jp/bizsupport/switchnavi/>

				皮相電力	1.8VA	品名	LEDブラケット	
				入力電圧	100V	型番		
				入力電流	0.18A	図番	AB52436	
4	スイッチボタン	ポリアミド	1	消費電力	16.6W	適合ランプ	LED	
3	エンドキャップ	ASA樹脂	2	力率	高力率	W×数	16.6W×1灯	
2	パネル	アクリル	1	質量	1.5kg	色・形	電球色(2700K)・演色性(Ra82)	
1	本体	アルミ	1	特記事項		承認	審査	
部番	部品名	材質	数	備考	スイッチ	泰	野口	
					全灯→消灯	立案	志村	
							20210319	

単位：mm 第三角法(JIS A4)

コイズミ照明株式会社